

令和5年度 財政状況の公表

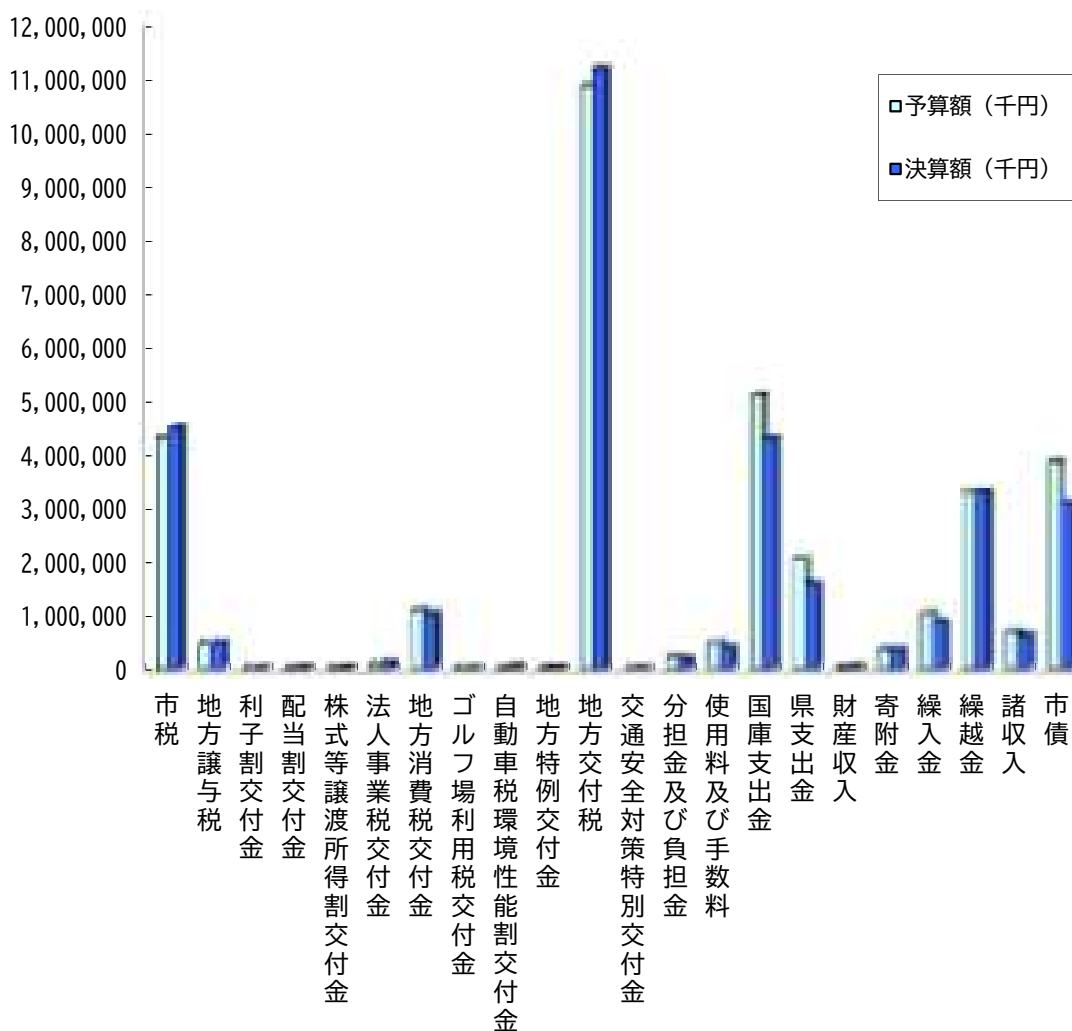
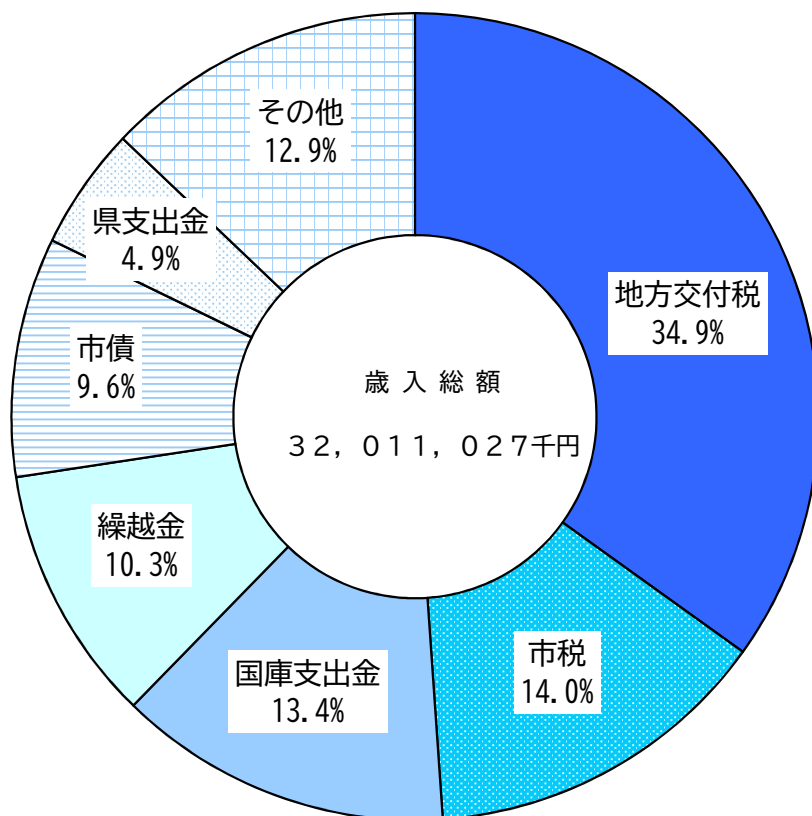
大洲市

期 間	令和5年4月 1日 から 令和6年3月31日 まで
根拠法名	大洲市財政状況の公表等に関する条例及び 地方公営企業法第40条の2の規定による

一般会計

令和5年4月1日から
令和6年3月31日現在

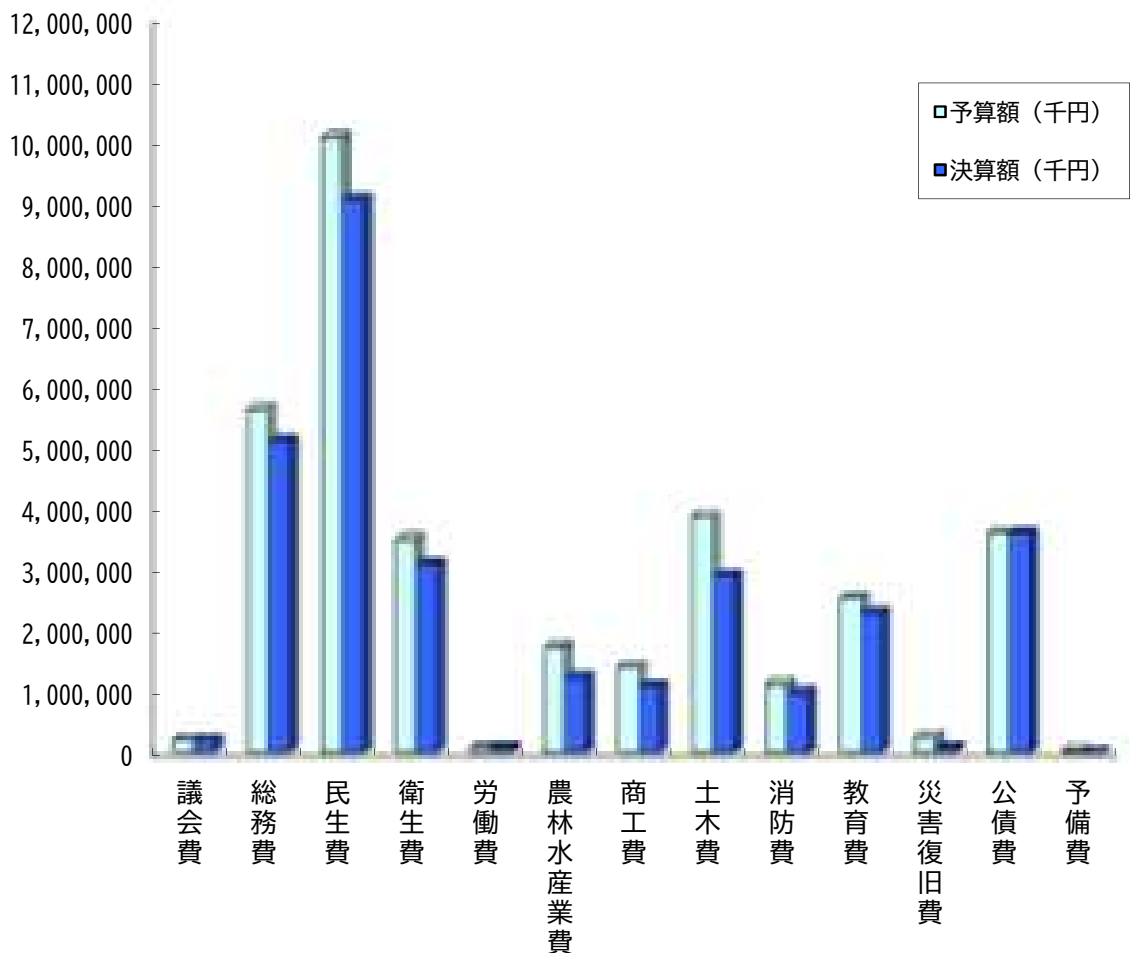
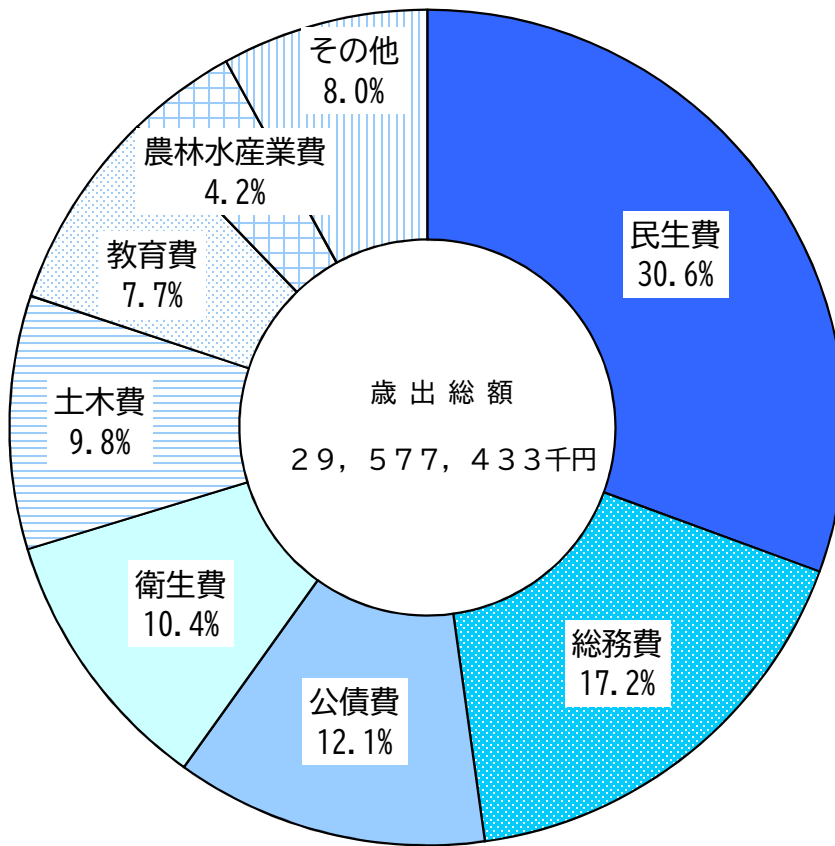
(歳入)



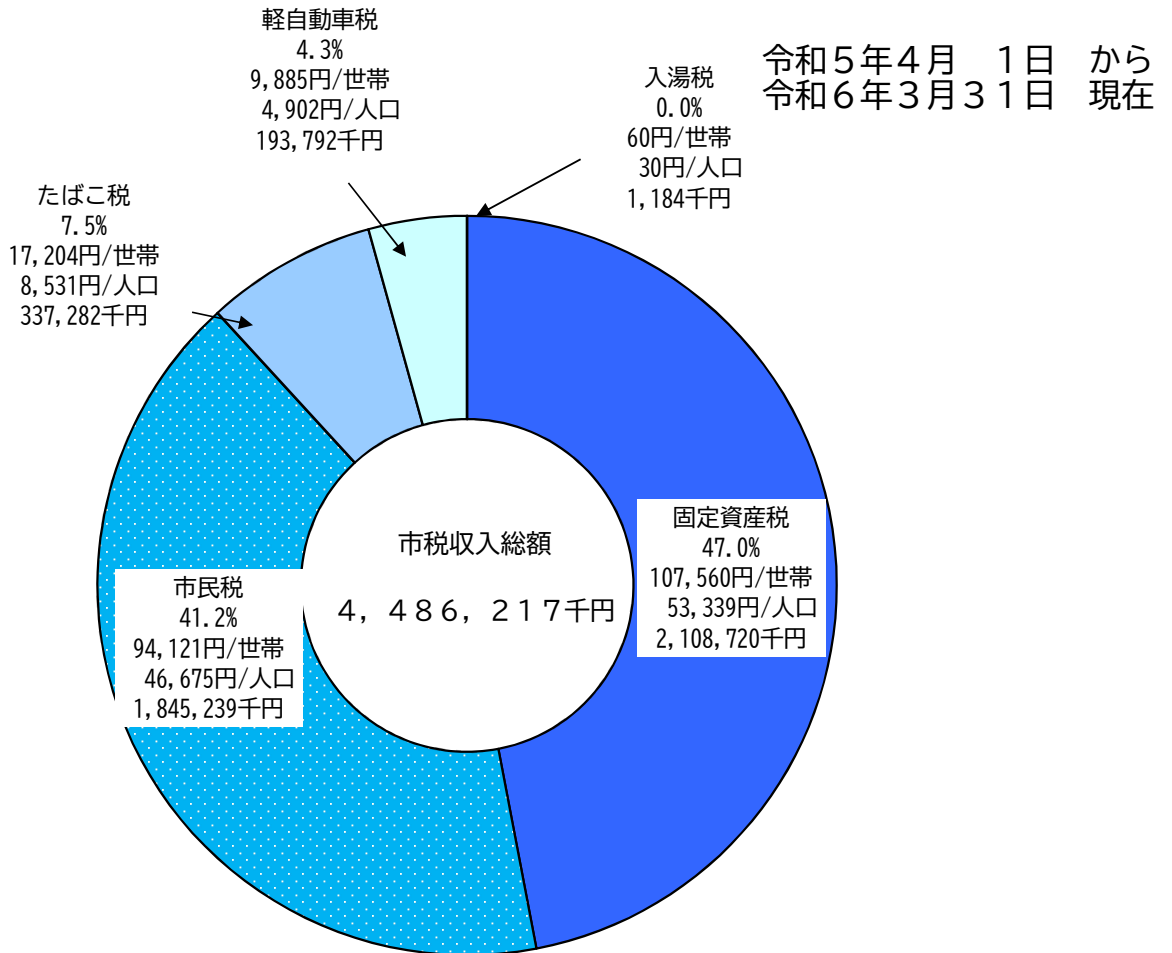
一般会計

令和5年4月1日から
令和6年3月31日現在

(歳出)

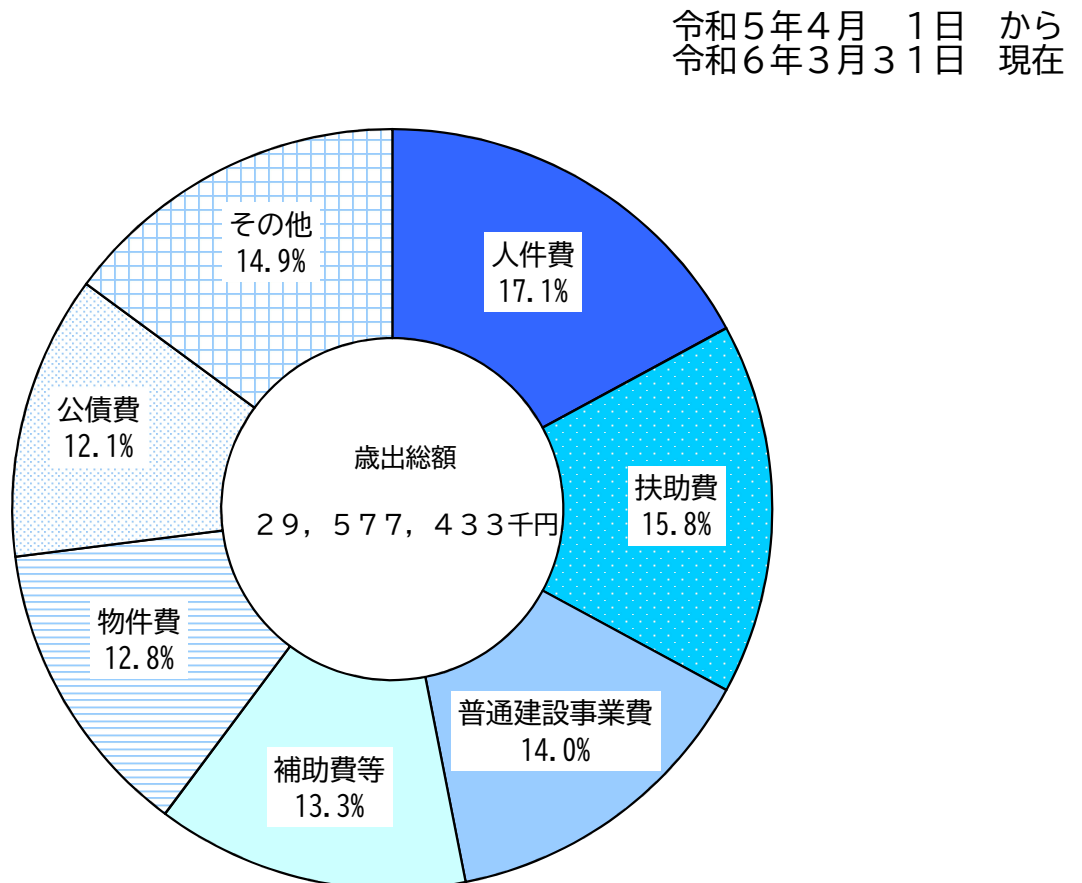


市税と住民負担の状況



様式第4号（第2条関係）

一般会計性質別執行状況



市有地の状況

令和6年3月31日 現在

種 別	面 積 等
宅 地	2,016,385 m ²
山 林	4,590,157 m ²
田 畑	307,276 m ²
雑 種 地	454,589 m ²
建 物	347,863 m ²
立 木	110,281 m ³

様式第6号（第2条関係）

基金の状況

令和6年3月31日 現在

財 政 調 整 基 金	3,024,971 千円
減 債 基 金	1,264,300 千円
公 共 施 設 等 整 備 基 金	2,574,205 千円
土 地 開 発 基 金	486,991 千円
そ の 他 特 定 目 的 基 金 等	4,761,495 千円
出 資 金 等	215,941 千円
計	12,327,903 千円

(1) 長期債

令和6年3月31日 現在

区分	借入先	借入件数	現在高 (千円)	一世帯当たり額 (円)	一人当たり額 (円)
一般会計	財務省	120	22,651,269	1,155,382	572,957
	その他	132	10,261,301	523,402	259,557
	小計	252	32,912,570	1,678,784	832,514
特別会計	財務省	23	149,537	7,628	3,782
	その他	3	8,340	425	211
	小計	26	157,877	8,053	3,993
合計		278	33,070,447	1,686,837	836,507

※令和6年3月31日現在

世帯数：19,605世帯 人口：39,534人

(2) 一時借入金

令和6年3月31日 現在

区 分	借入先	金 額 (千円)
財政調整資金	政府資金	0
	その他	0

特 別 会 計 の 状 況

令和5年4月 1日 から
令和6年3月31日 現在

(単位：千円)

会 計 名	予算現額	収入済額	支出済額	差 引
国民健康保険特別会計	5,320,819	5,227,951	5,027,938	200,013
国民健康保険診療所特別会計	109,607	92,392	92,392	0
後期高齢者医療特別会計	722,969	721,822	694,639	27,183
介護保険特別会計	5,756,721	5,632,824	5,594,832	37,992
港湾施設事業特別会計	10,327	9,551	9,551	0
土地取得造成特別会計	201	2	2	0
農業集落排水事業特別会計	31,966	27,018	16,783	10,235
温泉事業特別会計	2,705	2,099	2,099	0
飲料水供給事業特別会計	34,635	25,155	25,155	0

事業会計の状況

令和5年4月 1日から
令和6年3月31日まで

区分	工業用水道事業会計		水道事業会計		下水道事業会計		病院事業会計	
(一) 事業の概要	(1) 給水事業所数	3 件	(1) 給水戸数	17,882 戸	(1) 接続戸数	2,235 戸	(1) 病床数	150 床
	(2) 総配水量	292,988 m ³	(2) 総配水量	6,130,513 m ³	(2) 総処理水量	667,335 m ³	(2) 診療科	内科・神経内科・外科 整形外科・産婦人科・皮膚科 泌尿器科・耳鼻咽喉科・小児科 眼科・リハビリテーション科 (産婦人科・小児科休止 H19.9.1~)
	うち有収水量(計量分)	282,214 m ³	うち有収水量	4,316,641 m ³	うち有収水量	676,514 m ³	(3) 職員数	176 人
	契約水量	411,260 m ³	有収率	70.4 %	有収率	101.4 %	[医師 13人 看護師 111人] 医療技術員 43人 事務職員 9人	
有収水量(料金算定分)	412,157 m ³	(3) 1日平均配水量	801 m ³	(3) 1日平均処理水量	1,823 m ³	(4) 患者数及び診療収入		
有収率(対計量分)	96.3 %	うち有収水量(計量分)	771 m ³	うち有収水量	1,848 m ³	外来	延患者数 67,167 人	
有収率(対料金算定分)	140.7 %	有収水量(料金算定分)	1,126 m ³	(4) 職員数	3 人	診療収入	1,058,537 千円	
(4) 職員数	1 人	(4) 職員数	12 人	事務職員	1 人	入院	延患者数 25,466 人	
事務職員	0 人	事務職員	5 人	技術職員	2 人	診療収入	1,235,597 千円	
技術職員	1 人	技術職員	7 人			合計	2,294,134 千円	
(二) 経理の状況	項目	金額	項目	金額	項目	金額	項目	金額
	損益計	千円	損益計	千円	損益計	千円	損益計	千円
	総収益	17,092	総収益	1,030,011	総収益	582,549	総収益	3,011,140
	営業収益	8,371	営業収益	744,885	営業収益	120,605	医業収益	2,350,742
	営業外収益	8,721	営業外収益	285,126	営業外収益	461,944	医業外収益	660,360
	特別利益	0	特別利益	0	特別利益	0	特別利益	38
	総費用	17,092	総費用	1,093,795	総費用	582,549	総費用	3,202,468
	営業費用	17,092	営業費用	1,047,064	営業費用	522,099	医業費用	3,063,467
	営業外費用	0	営業外費用	46,731	営業外費用	60,393	医業外費用	127,440
	特別損失	0	特別損失	0	特別損失	57	特別損失	11,561
当期純利益	0	当期純利益	△ 63,784	当期純利益	0	当期純利益	△ 191,328	
資本的収入	0	資本的収入	562,949	資本的収入	739,323	資本的収入	350,387	
企業債	0	企業債	234,800	企業債	427,100	企業債	64,700	
補償金	0	出資金	81,576	出資金	115,288	補助金	283,660	
		負担金	5,793	負担金	32,667	固定資産売却代金	27	
		補助金	76,793	補助金	164,268	寄附金	2,000	
		固定資産売却代金	0					
		補償金	163,987					
資本的支出	2,090	資本的支出	1,231,676	資本的支出	918,498	資本的支出	542,148	
建設改良費	2,090	建設改良費	915,371	建設改良費	369,510	建設改良費	72,843	
企業債償還金	0	企業債償還金	316,305	企業債償還金	548,988	企業債償還金	469,305	
				翌年度へ繰り越される 支出の財源充当額	29,850			