

令和4年度 財政状況の公表

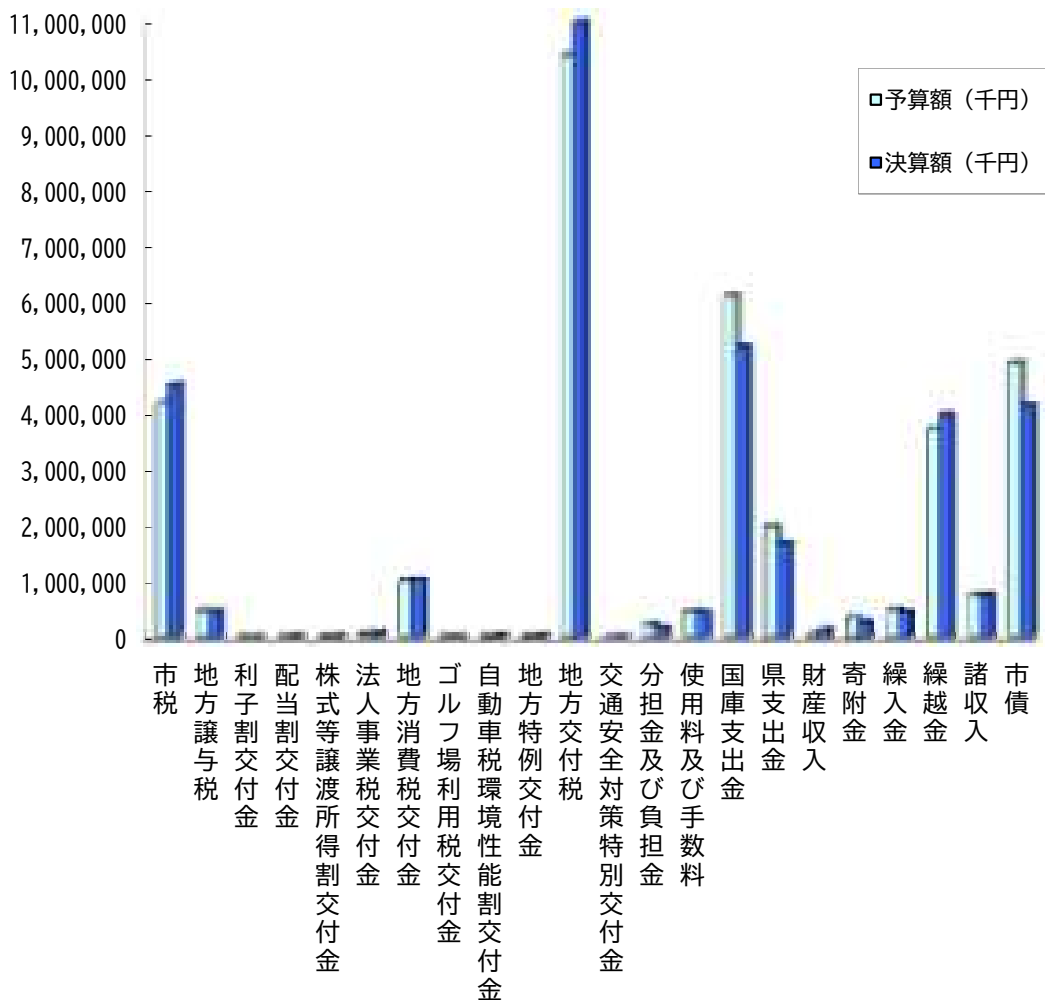
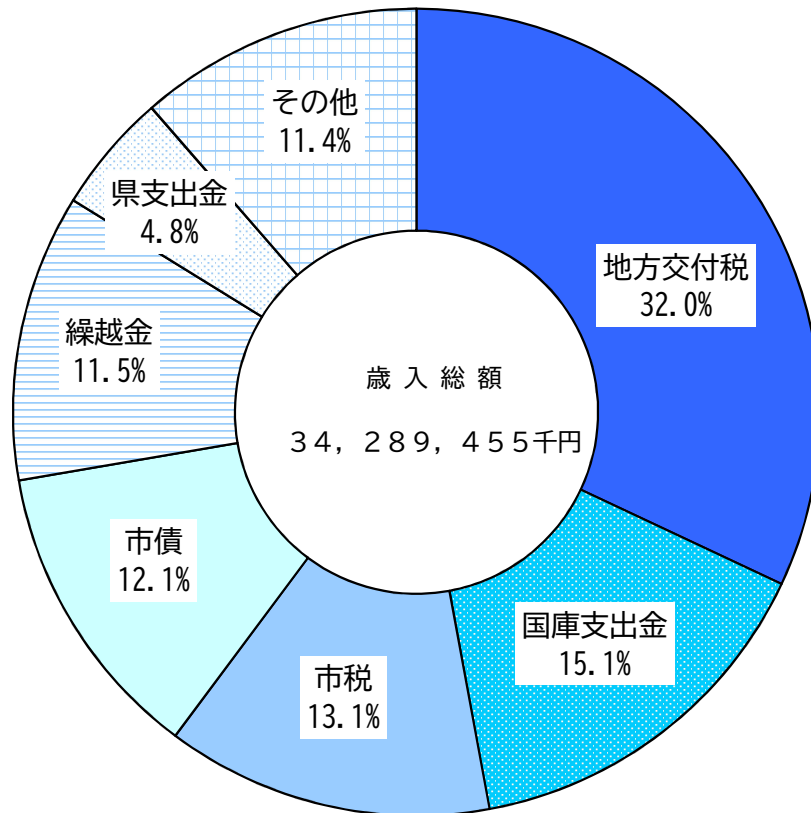
大洲市

期 間	令和4年4月 1日 から 令和5年3月31日 まで
根拠法名	大洲市財政状況の公表等に関する条例及び 地方公営企業法第40条の2の規定による

一般会計

令和4年4月1日から
令和5年3月31日現在

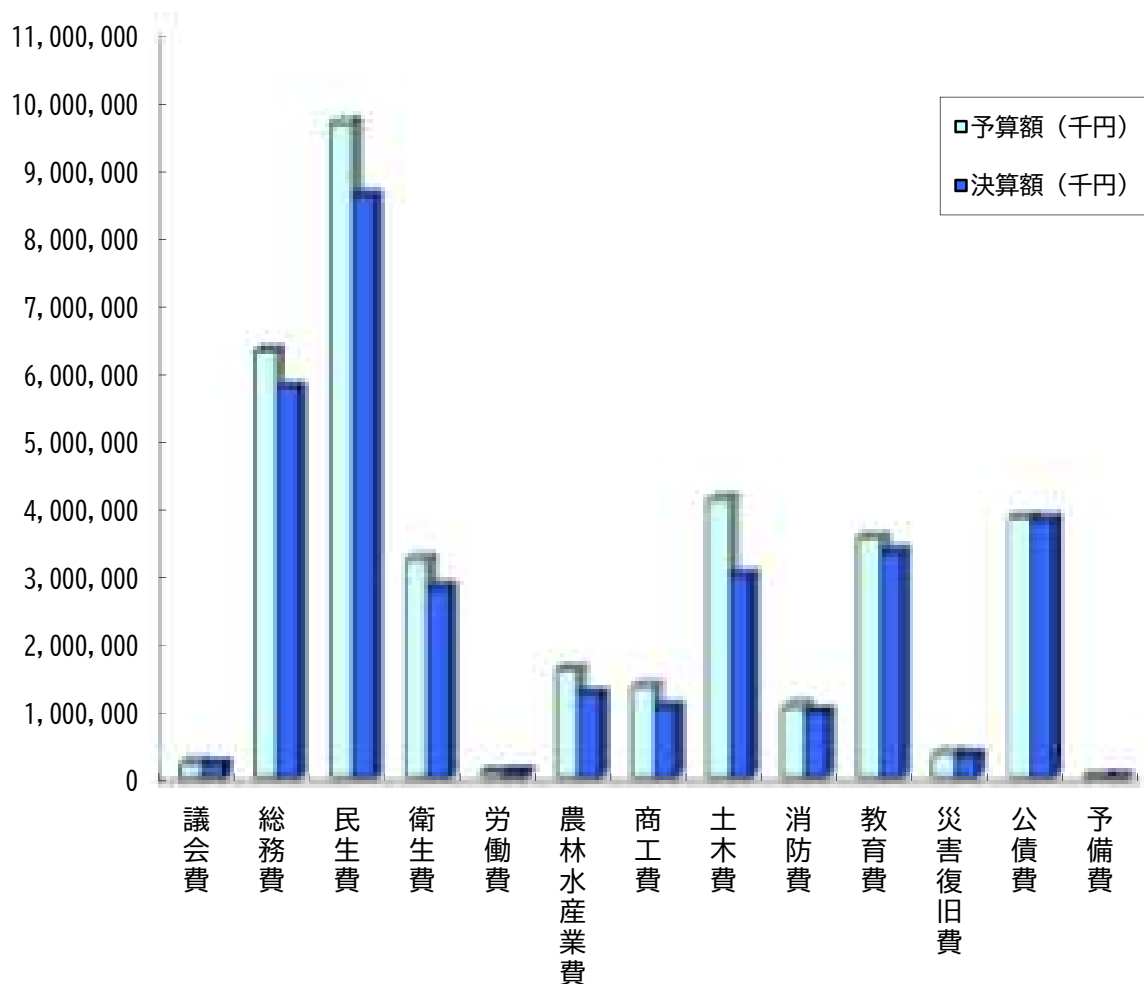
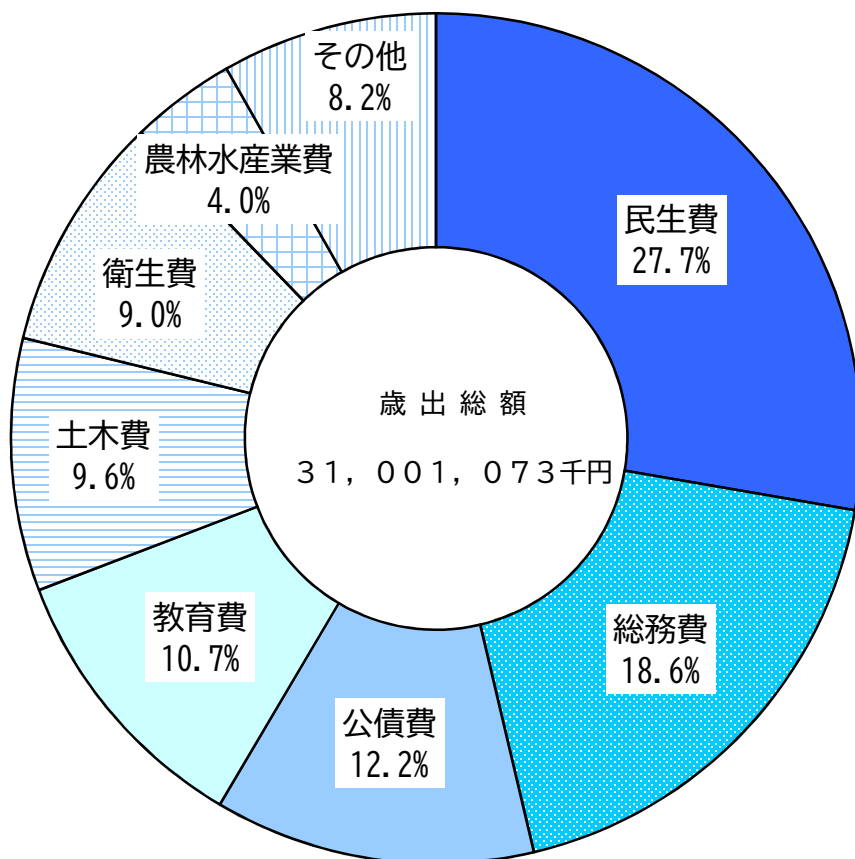
(歳入)



一般会計

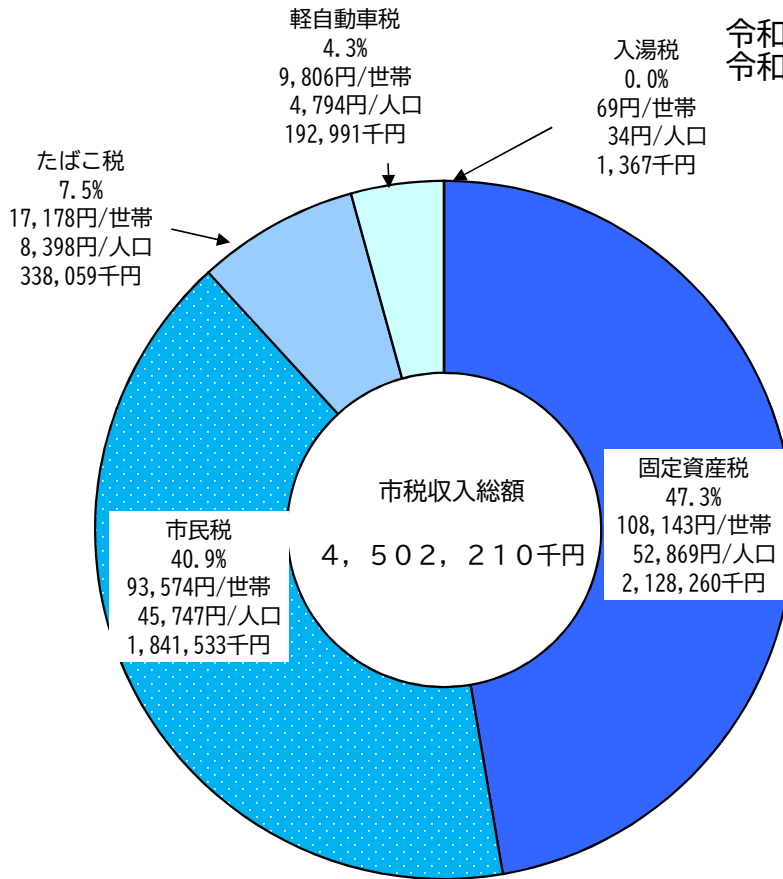
令和4年4月 1日 から
令和5年3月31日 現在

(歳 出)



市税と住民負担の状況

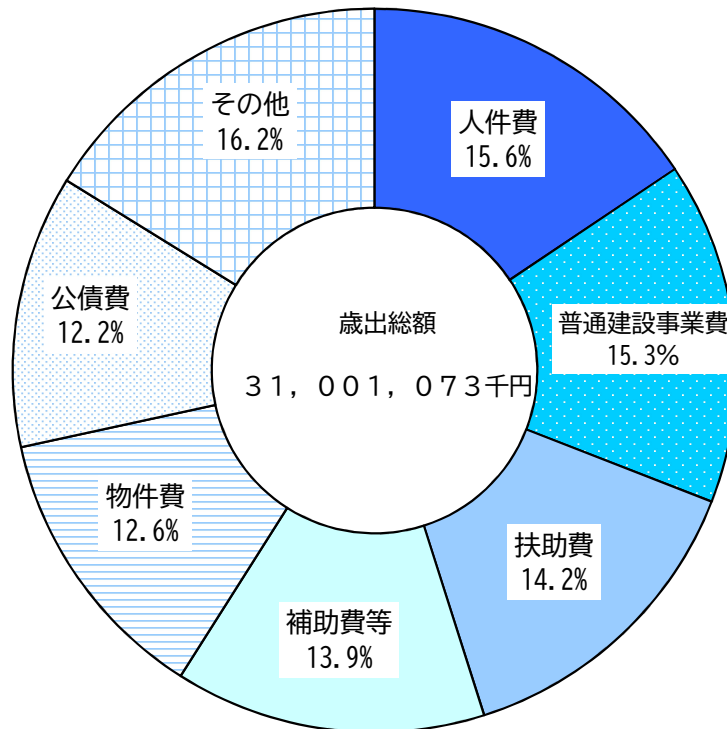
令和4年4月 1日 から
令和5年3月31日 現在



様式第4号（第2条関係）

一般会計性質別執行状況

令和4年4月 1日 から
令和5年3月31日 現在



市有地の状況

令和5年3月31日 現在

種 別	面 積	等
宅 地	2,039,995	m ²
山 林	4,590,157	m ²
田 畑	311,279	m ²
雑 種 地	423,170	m ²
建 物	348,553	m ²
立 木	108,654	m ³

様式第6号(第2条関係)

基金の状況

令和5年3月31日 現在

財 政 調 整 基 金	3,024,615	千円
減 債 基 金	1,233,188	千円
公 共 施 設 等 整 備 基 金	2,403,757	千円
土 地 開 発 基 金	486,989	千円
そ の 他 特 定 目 的 基 金 等	4,237,868	千円
出 資 金 等	215,855	千円
計	11,602,272	千円

(1) 長期債

令和5年3月31日 現在

区分	借入先	借入件数	現在高 (千円)	一世帯当たり額 (円)	一人当たり額 (円)
一般会計	財務省	125	23,633,432	1,200,886	587,093
	その他	135	9,714,378	493,616	241,321
	小計	260	33,347,810	1,694,502	828,414
特別会計	財務省	24	167,103	8,491	4,151
	その他	2	3,460	176	86
	小計	26	170,563	8,667	4,237
合計		286	33,518,373	1,703,169	832,651

※令和5年3月31日現在

世帯数：19,680世帯 人口：40,255人

(2) 一時借入金

令和5年3月31日 現在

区 分	借 入 先	金 額 (千円)
財政調整資金	政府資金	0
	その他	0

特別会計の状況

令和4年4月 1日 から
令和5年3月31日 現在

(単位：千円)

会 計 名	予算現額	収入済額	支出済額	差 引
国民健康保険特別会計	5,374,690	5,312,023	5,042,702	269,321
国民健康保険診療所特別会計	109,823	98,573	98,573	0
後期高齢者医療特別会計	734,852	708,929	680,880	28,049
介護保険特別会計	5,645,065	5,558,383	5,446,917	111,466
港湾施設事業特別会計	10,127	9,499	9,499	0
土地取得造成特別会計	201	0	0	0
農業集落排水事業特別会計	23,181	21,100	21,100	0
温泉事業特別会計	14,752	8,782	8,668	114
飲料水供給事業特別会計	39,865	34,016	34,016	0

事業会計の状況

令和4年4月 1日から
令和5年3月31日まで

区分	工業用水道事業会計		水道事業会計		下水道事業会計		病院事業会計	
(一) 事業の概要	(1) 給水事業所数	2 件	(1) 給水戸数	17,947 戸	(1) 接続戸数	2,175 戸	(1) 病床数	150 床
	(2) 総配水量	296,738 m ³	(2) 総配水量	5,907,496 m ³	(2) 総処理水量	667,263 m ³	(2) 診療科	内科・神経内科・外科 整形外科・産婦人科・皮膚科 泌尿器科・耳鼻咽喉科・小児科 眼科・リハビリテーション科 (産婦人科・小児科休止 H19.9.1～)
	うち有収水量(計量)	288,253 m ³	うち有収水量	4,379,613 m ³	うち有収水量	664,133 m ³	(3) 職員数	171 人
	契約水量	438,330 m ³					[医師 14人 看護師 105人]	
有収水量(料金算定)	442,160 m ³							
有収率(対計量)	97.1 %	有収率	74.1 %	有収率	99.5 %			
有収率(対料金算定)	149.0 %							
(3) 1日平均配水量	813 m ³	(3) 1日平均配水量	16,185 m ³	(3) 1日平均処理水量	1,828 m ³	(4) 患者数及び診療収入		
うち有収水量(計量)	790 m ³	うち有収水量	11,999 m ³	うち有収水量	1,820 m ³	外来	延患者数 68,315 人	
有収水量(料金算定)	1,211 m ³					入院	診療収入 1,054,395 千円	
(4) 職員数	1 人	(4) 職員数	12 人	(4) 職員数	3 人		延患者数 26,363 人	
事務職員	0 人	事務職員	5 人	事務職員	1 人		診療収入 1,294,190 千円	
技術職員	1 人	技術職員	7 人	技術職員	2 人		合計 2,348,585 千円	
項目		金額	項目	金額	項目	金額	項目	金額
(二) 経理の概況	損	千円	損	千円	損	千円	損	千円
	総収益	16,658	総収益	1,056,325	総収益	585,367	総収益	3,134,344
	営業収益	9,509	営業収益	756,629	営業収益	117,633	医業収益	2,404,817
	営業外収益	7,149	営業外収益	299,696	営業外収益	467,734	医業外収益	728,327
特別利益	0	特別利益	0	特別利益	0	特別利益	1,200	
計	千円	計	千円	計	千円	計	千円	
総費用	16,658	総費用	1,004,804	総費用	585,367	総費用	3,186,537	
営業費用	16,658	営業費用	954,208	営業費用	519,029	医業費用	3,035,685	
営業外費用	0	営業外費用	50,019	営業外費用	65,011	医業外費用	143,974	
特別損失	0	特別損失	577	特別損失	1,327	特別損失	6,878	
当期純利益	0	当期純利益	51,521	当期純利益	0	当期純利益	△ 52,193	
資本的収支	資本的収入	0	資本的収入	939,109	資本的収入	930,763	資本的収入	497,972
	企業債	0	企業債	371,400	企業債	549,100	企業債	150,900
	補償金	0	出資金	89,360	出資金	102,419	補助金	347,072
			負担金	9,911	負担金	30,342	固定資産売却代金	0
		補助金	130,990	補助金	248,902			
		固定資産売却代金	0					
		補償金	337,448					
資本的支出	0	資本的支出	1,524,326	資本的支出	1,087,406	資本的支出	697,553	
建設改良費	0	建設改良費	1,154,549	建設改良費	578,206	建設改良費	220,686	
企業債償還金	0	企業債償還金	369,777	企業債償還金	509,200	企業債償還金	476,867	
		返還金	45	返還金	45			
		翌年度へ繰り越される支出の財源充当額	184,300	翌年度へ繰り越される支出の財源充当額	74,100			