

令和3年度

財政状況の公表

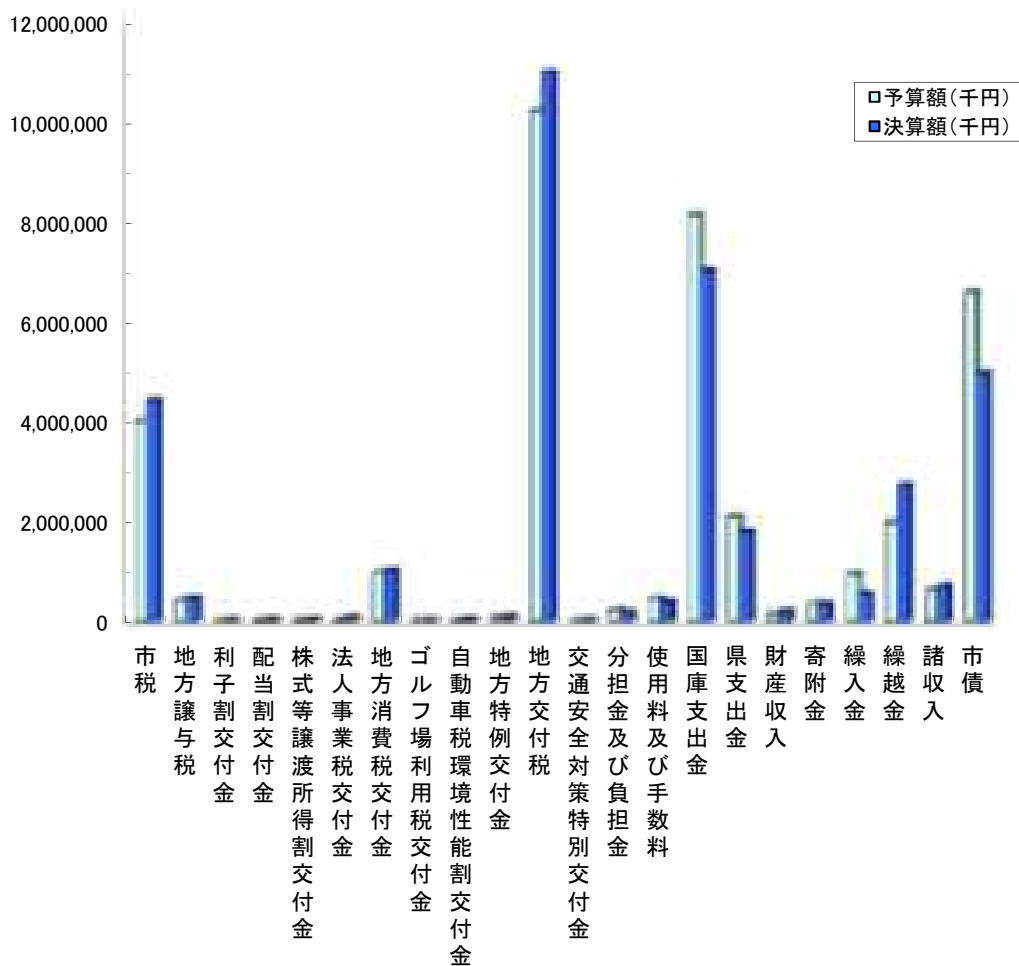
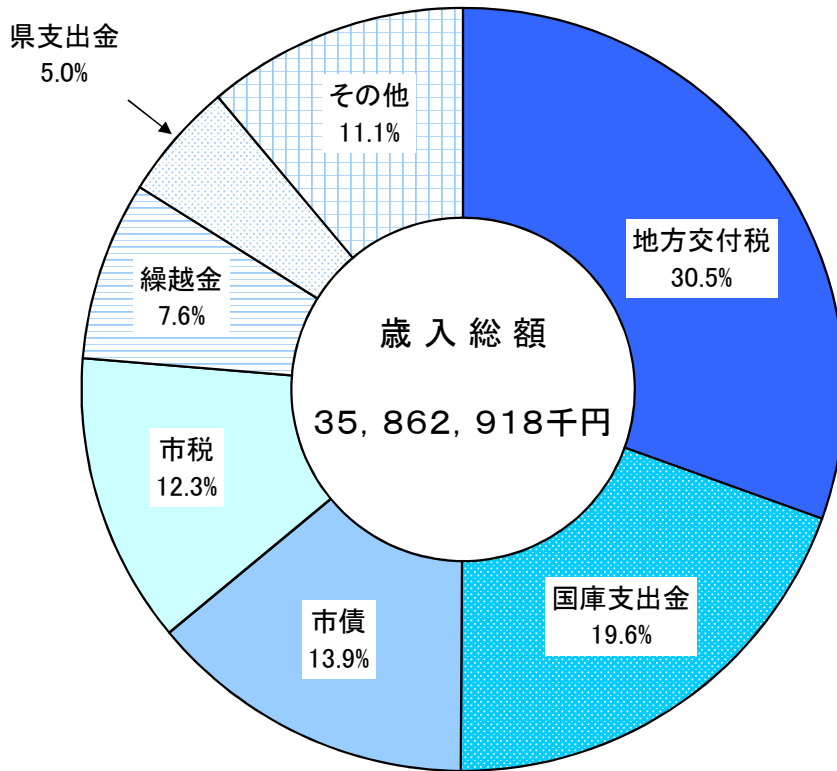
大洲市

期 間	令和3年4月 1日 から 令和4年3月31日 まで
根拠法名	大洲市財政状況の公表等に関する条例及び 地方公営企業法第40条の2の規定による

一般会計

令和3年4月1日から
令和4年3月31日まで

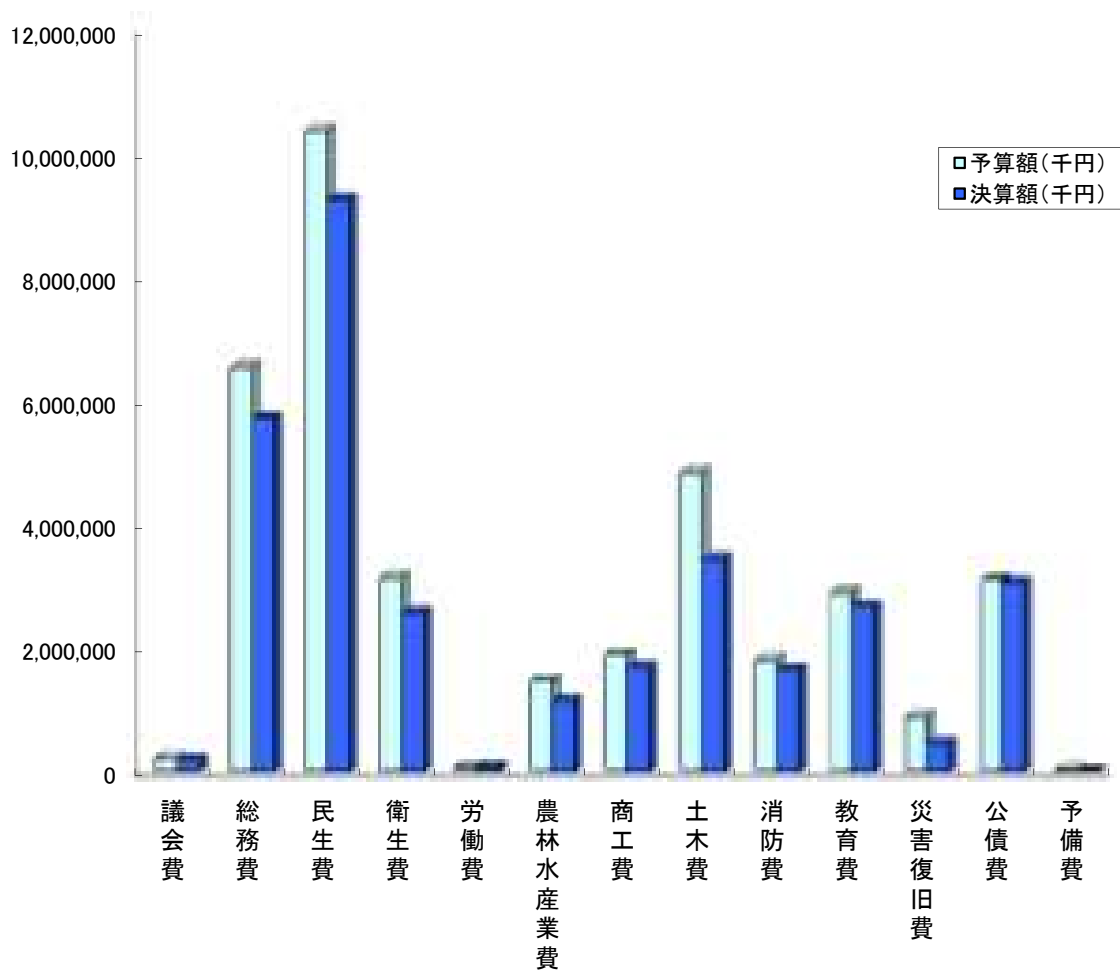
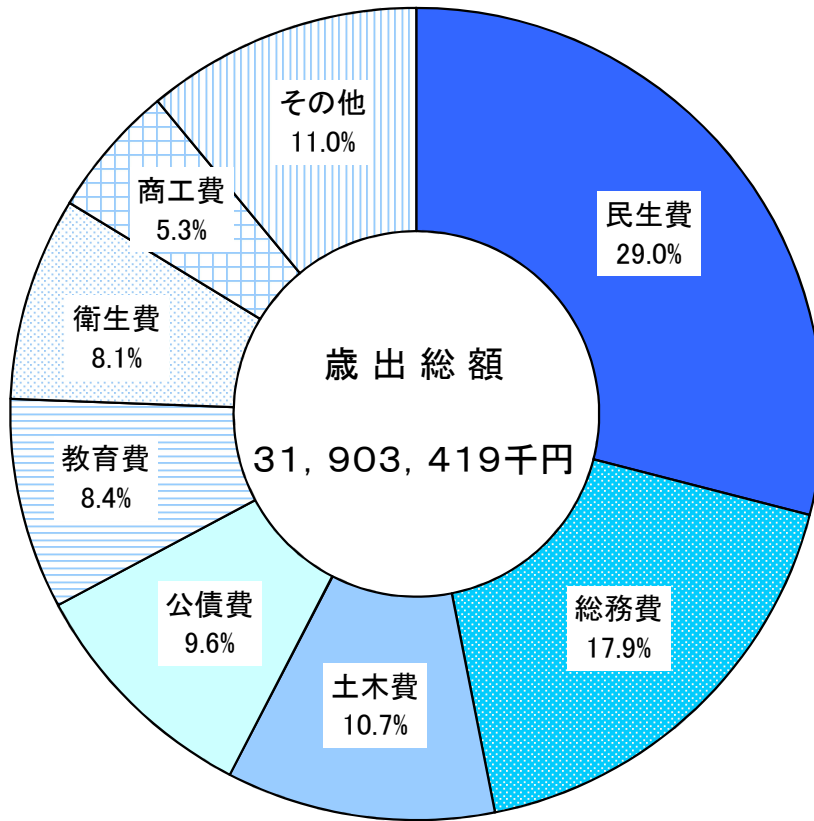
(歳入)



一般会計

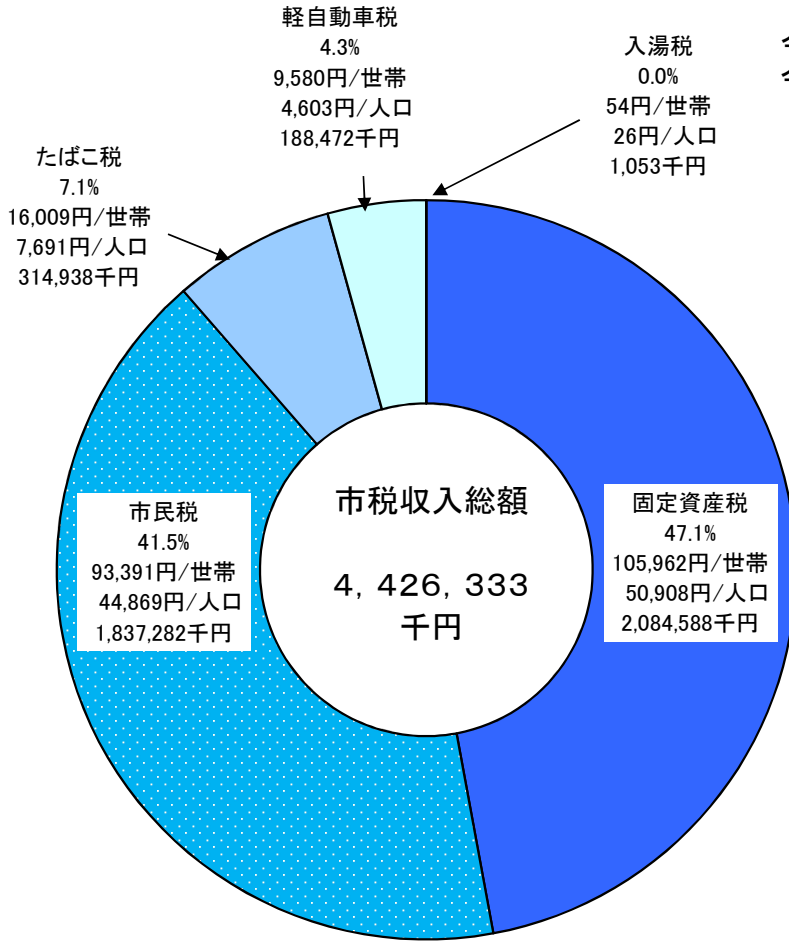
令和3年4月 1日 から
令和4年3月31日 まで

(歳 出)



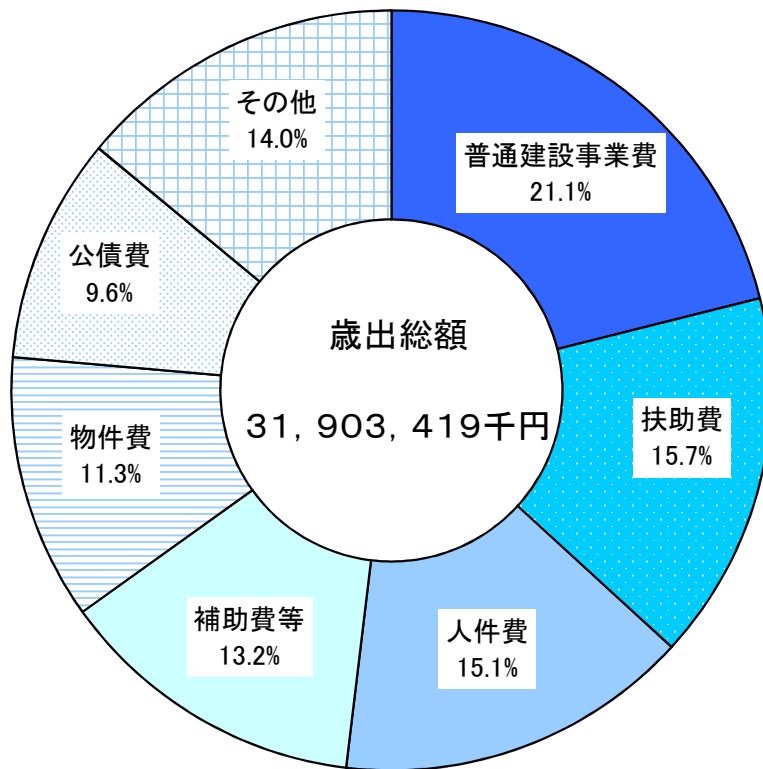
市税と住民負担の状況

令和3年4月 1日 から
令和4年3月31日 まで



一般会計性質別執行状況

令和3年4月 1日 から
令和4年3月31日 まで



市有地の状況

令和4年3月31日 現在

種 別	面 積 等
宅 地	2,029,853 m ²
山 林	4,589,904 m ²
田 畑	311,414 m ²
雑 種 地	434,291 m ²
建 物	344,902 m ²
立 木	107,052 m ³

基金の状況

令和4年3月31日 現在

財 政 調 整 基 金	2,524,363 千円
減 債 基 金	1,233,157 千円
公 共 施 設 等 整 備 基 金	1,903,718 千円
土 地 開 発 基 金	486,989 千円
そ の 他 特 定 目 的 基 金 等	3,738,744 千円
出 資 金 等	216,123 千円
計	10,103,094 千円

様式第7号(第2条関係)

(1)長期債

令和4年3月31日 現在

区分	借入先	借入件数	現在高(千円)	一世帯当たり額(円)	一人当たり額(円)
一般会計	財務省	136	23,649,824	1,202,146	577,557
	その他	155	9,292,030	472,324	226,923
	小計	291	32,941,854	1,674,470	804,480
特別会計	財務省	26	182,734	9,289	4,463
	その他	1	2,880	146	70
	小計	27	185,614	9,435	4,533
合計		318	33,127,468	1,683,905	809,013

※令和4年3月31日現在

世帯数:19,673世帯 人口:40,948人

(2)一時借入金

令和4年3月31日 現在

区 分	借 入 先	金 額 (千円)
財政調整資金	政府資金	0
	その他	0

特別会計の状況

令和3年4月 1日 から
令和4年3月31日 まで
(単位:千円)

会 計 名	予算現額	収入済額	支出済額	差 引
国民健康保険特別会計	5,463,321	5,525,762	5,244,150	281,612
国民健康保険診療所特別会計	103,823	91,125	89,450	1,675
後期高齢者医療特別会計	673,383	675,195	649,243	25,952
介護保険特別会計	5,622,265	5,439,963	5,365,086	74,877
飲料水供給事業特別会計	39,206	33,505	33,505	0
港湾施設事業特別会計	10,533	9,648	9,648	0
土地取得造成特別会計	201	0	0	0
農業集落排水事業特別会計	20,151	17,700	17,700	0
温泉事業特別会計	8,844	5,548	5,548	0

事業会計の状況

令和3年4月 1日から
令和4年3月31日まで

区分	工業用水道事業会計		水道事業会計		下水道事業会計		病院事業会計														
(一) 事業の概要	(1) 給水事業所数	2 件	(1) 給水戸数	17,999 戸	(1) 接続戸数	2,133 戸	(1) 病床数	150 床													
	(2) 総配水量	305,376 m ³	(2) 総配水量	6,041,552 m ³	(2) 総処理水量	669,976 m ³	(2) 診療科	内科・神経内科・外科 整形外科・産婦人科・皮膚科 泌尿器科・耳鼻咽喉科・小児科 眼科・リハビリテーション科 (産婦人科・小児科休止 H19.9.1～)													
	うち有収水量(計量分)	293,337 m ³	うち有収水量	4,462,074 m ³	うち有収水量	661,760 m ³	(3) 職員数	168 人 〔・医師 14人 ・看護師 107人 ・医療技術員 39人・事務職員 8人〕													
	契約水量	383,250 m ³					(4) 患者数及び診療収入														
	有収水量(料金算定分)	393,588 m ³					<table border="1"> <tr> <td>外来</td> <td>延患者数</td> <td>72,851 人</td> </tr> <tr> <td></td> <td>診療収入</td> <td>1,092,551 千円</td> </tr> <tr> <td>入院</td> <td>延患者数</td> <td>26,447 人</td> </tr> <tr> <td></td> <td>診療収入</td> <td>1,299,556 千円</td> </tr> <tr> <td></td> <td>合計</td> <td>2,392,107 千円</td> </tr> </table>	外来	延患者数	72,851 人		診療収入	1,092,551 千円	入院	延患者数	26,447 人		診療収入	1,299,556 千円		合計
外来	延患者数	72,851 人																			
	診療収入	1,092,551 千円																			
入院	延患者数	26,447 人																			
	診療収入	1,299,556 千円																			
	合計	2,392,107 千円																			
有収率(対計量分)	96.1 %	有収率	73.9 %	有収率	98.8 %																
有収率(対料金算定分)	128.9 %																				
(3) 1日平均配水量	837 m ³	(3) 1日平均配水量	16,552 m ³	(3) 1日平均処理水量	1,836 m ³																
うち有収水量(計量分)	804 m ³	うち有収水量	12,225 m ³	うち有収水量	1,813 m ³																
有収水量(料金算定分)	1,078 m ³																				
(4) 職員数	1 人	(4) 職員数	12 人	(4) 職員数	3 人																
事務職員	0 人	事務職員	6 人	事務職員	1 人																
技術職員	1 人	技術職員	6 人	技術職員	2 人																
	項目	金額	項目	金額	項目	金額	項目	金額													
(二) 経理書の状況	損	千円	損	千円	損	千円	損	千円													
	総収益	21,454	総収益	1,041,612	総収益	565,031	総収益	3,249,416													
	営業収益	8,455	営業収益	771,684	営業収益	111,818	医業収益	2,448,978													
	営業外収益	12,999	営業外収益	269,928	営業外収益	453,213	医業外収益	772,951													
	特別利益	0	特別利益	0	特別利益	0	特別利益	27,487													
	計		計		計		計														
	総費用	21,454	総費用	1,003,179	総費用	565,031	総費用	3,167,005													
	営業費用	21,454	営業費用	946,357	営業費用	492,161	医業費用	3,013,866													
	営業外費用	0	営業外費用	56,659	営業外費用	72,860	医業外費用	144,321													
	特別損失	0	特別損失	163	特別損失	10	特別損失	8,818													
	書		書		書		書														
	当期純利益	0	当期純利益	38,433	当期純利益	0	当期純利益	82,411													
資本的状況	資本的収入	0	資本的収入	825,996	資本的収入	801,653	資本的収入	400,051													
	企業債	0	企業債	338,600	企業債	471,100	企業債	87,200													
	補償金	0	出資金	87,811	出資金	67,900	補助金	312,831													
			負担金	10,001	負担金	41,044	固定資産売却代金	20													
			補助金	132,291	補助金	221,609															
			固定資産売却代金	0																	
			補償金	257,293																	
	資本的支出	0	資本的支出	1,229,995	資本的支出	864,126	資本的支出	588,859													
	建設改良費	0	建設改良費	844,406	建設改良費	371,127	建設改良費	132,507													
	企業債償還金	0	企業債償還金	385,589	企業債償還金	492,999	企業債償還金	456,352													
			翌年度へ繰り越される支出の財源充当額	320,150																	