

令和3年度（上半期）

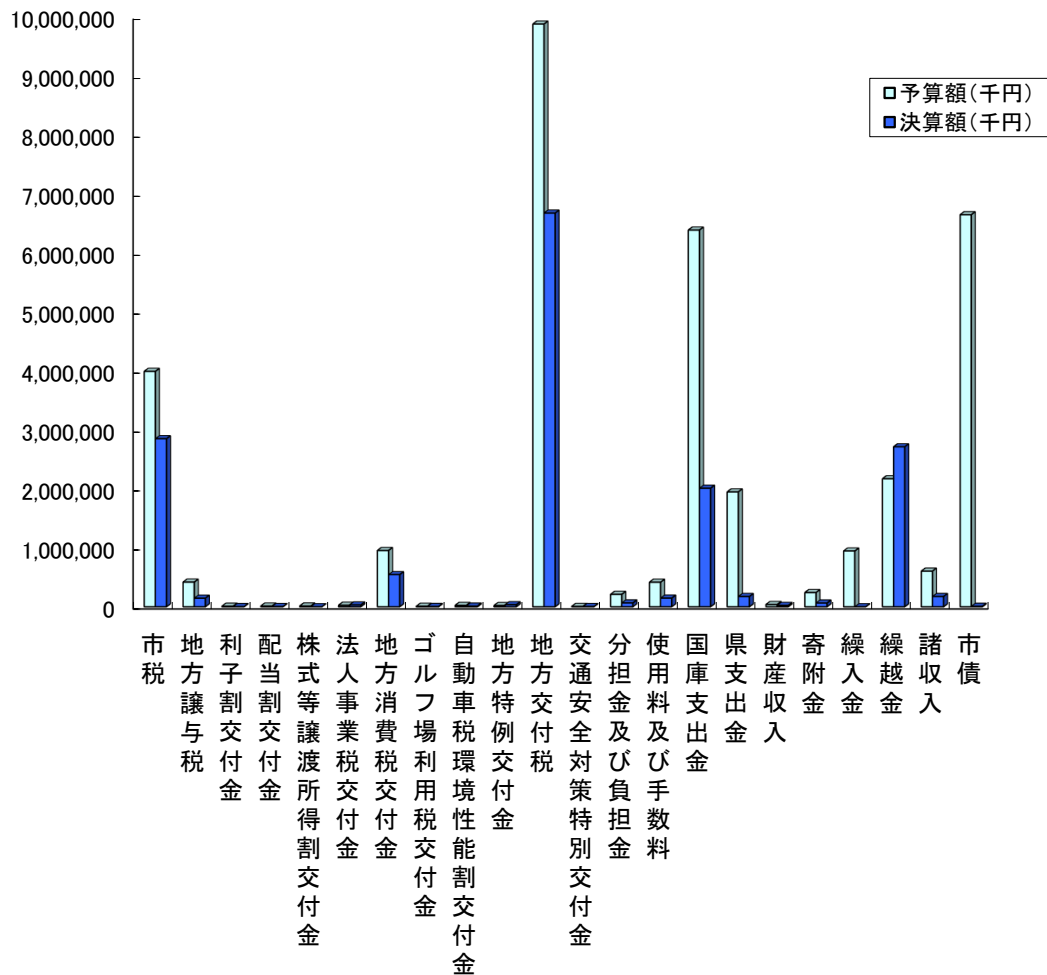
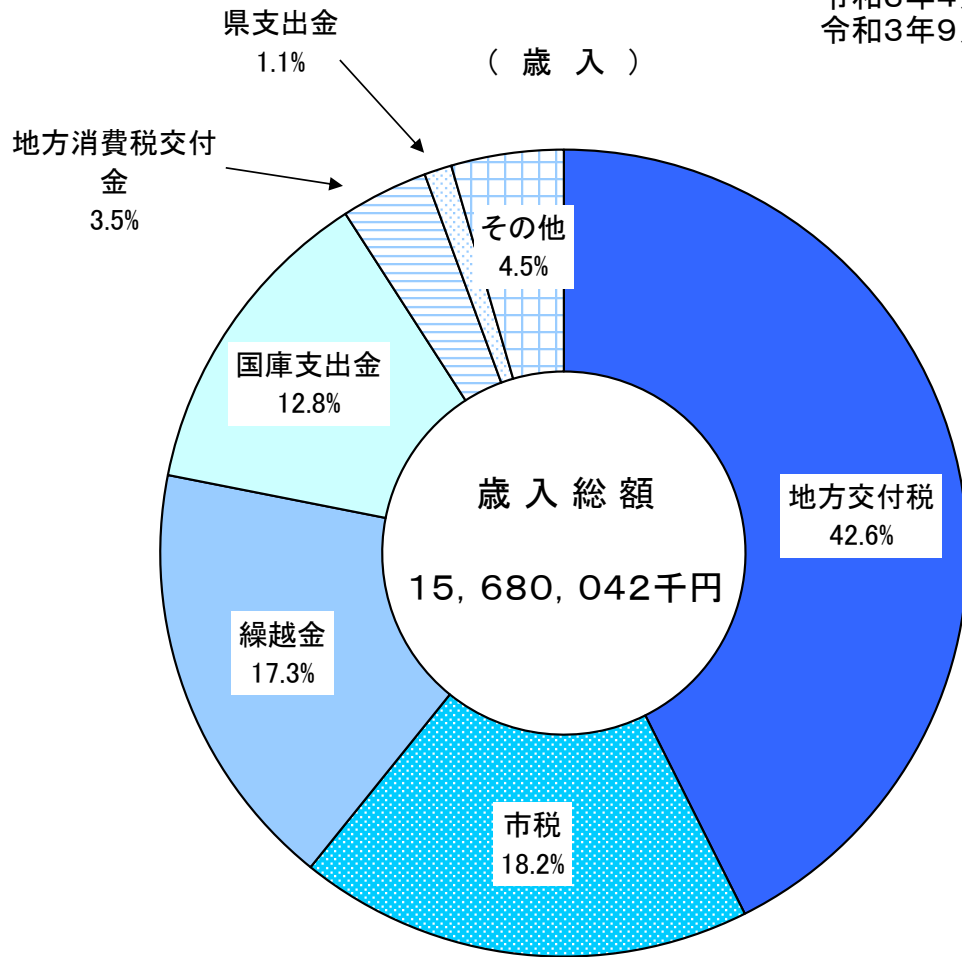
# 財政状況の公表

大洲市

期 間	令和3年4月 1日 から 令和3年9月30日 まで
-----	------------------------------

# 一般会計

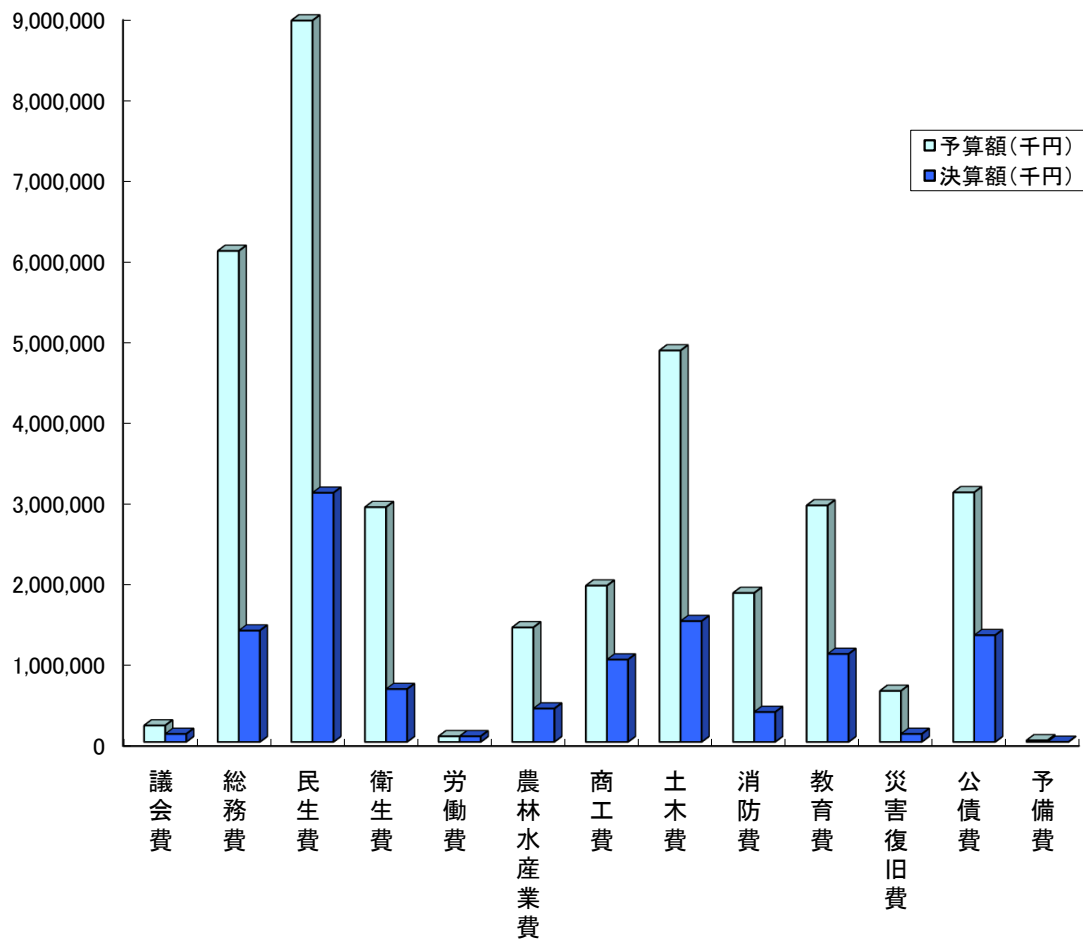
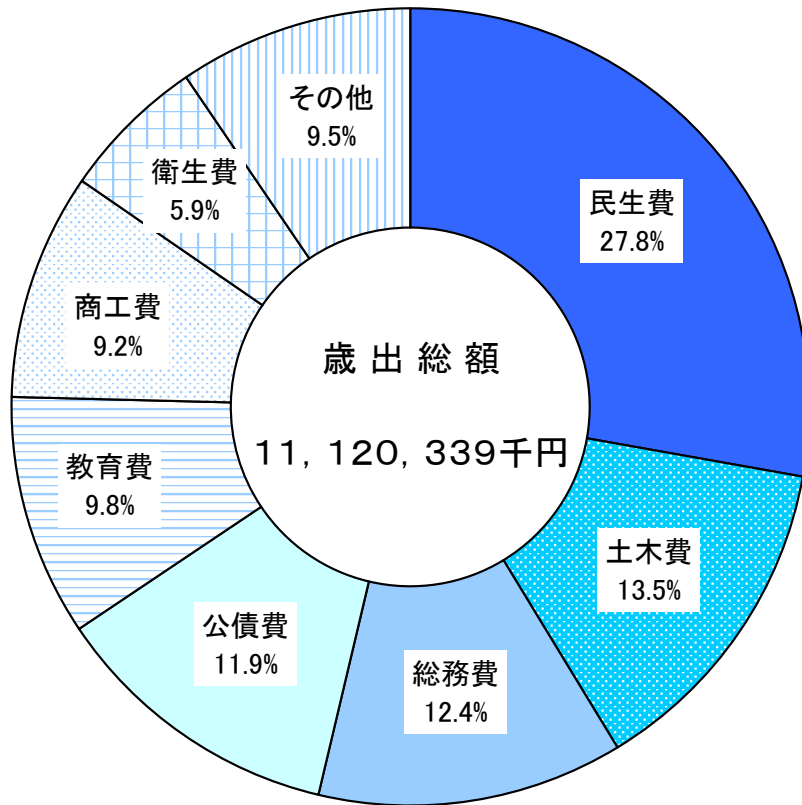
令和3年4月 1日 から  
令和3年9月30日 まで



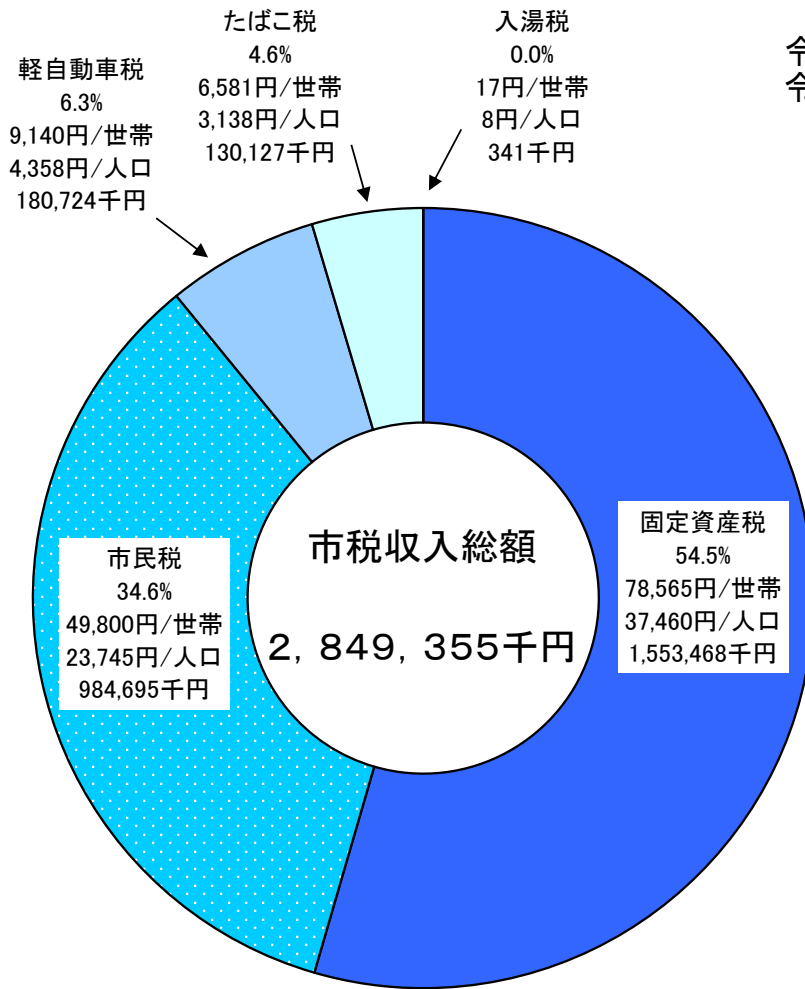
# 一般会計

令和3年4月 1日 から  
令和3年9月30日 まで

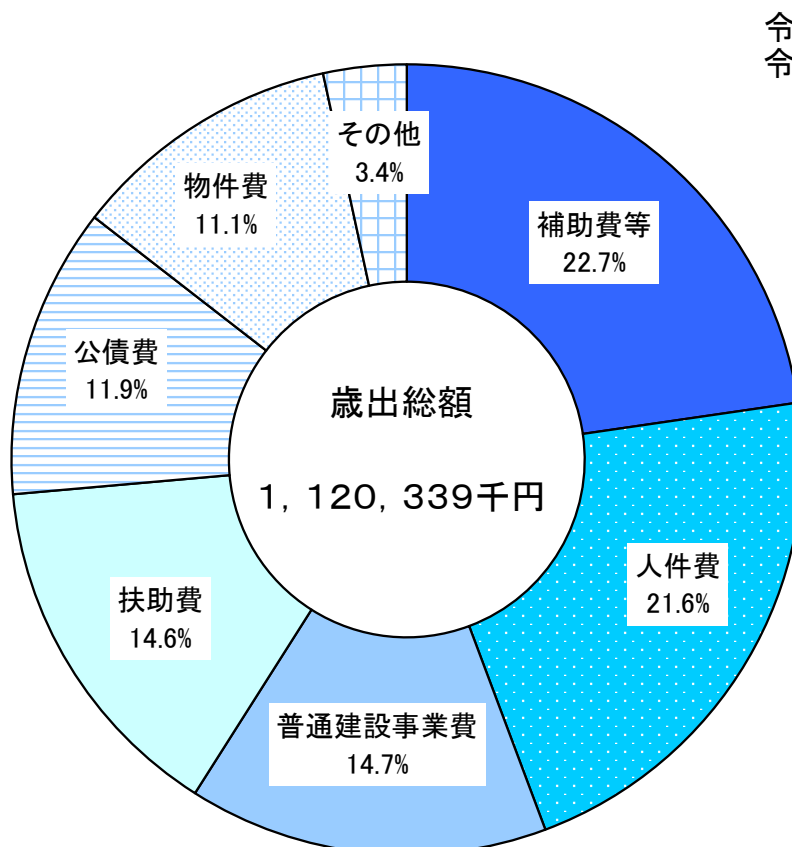
( 歳 出 )



## 市税と住民負担の状況



## 一般会計性質別執行状況



## 市有地の状況

令和3年9月30日 現在

種 別	面 積 等
宅 地	2,051,227 m <sup>2</sup>
山 林	4,594,938 m <sup>2</sup>
田 畑	311,520 m <sup>2</sup>
雑 種 地	436,116 m <sup>2</sup>
建 物	350,435 m <sup>2</sup>
立 木	105,473 m <sup>3</sup>

## 基金の状況

令和3年9月30日 現在

財 政 調 整 基 金	2,524,023 千円
減 債 基 金	1,051,200 千円
国民健康保険財政調整基金	0 千円
土 地 開 発 基 金	486,989 千円
そ の 他 特 定 目 的 基 金 等	5,165,291 千円
出 資 金 等	315,125 千円
計	9,542,628 千円

## (1) 長期債

令和3年9月30日 現在

区分	借入先	借入件数	現在高(千円)	一世帯当たり額(円)	一人当たり額(円)
一般会計	財務省	143	21,607,226	1,092,764	521,032
	その他	161	8,074,125	408,341	194,698
	小計	304	29,681,351	1,501,105	715,730
特別会計	財務省	25	188,924	9,555	4,556
	その他	1	3,240	164	78
	小計	26	192,164	9,719	4,634
合計		330	29,873,515	1,510,824	720,364

※令和3年9月30日現在

世帯数: 19,773世帯 人口: 41,470人

## (2) 一時借入金

令和3年9月30日 現在

区 分	借入先	金 額 (千円)
財政調整資金	政府資金	0
	その他	0

## 特 別 会 計 の 状 況

令和3年4月 1日 から  
令和3年9月30日 まで  
(単位:千円)

会 計 名	予算現額	収入済額	支出済額	差 引
国民健康保険特別会計	5,462,026	2,163,857	2,067,959	95,898
国民健康保険診療所特別会計	103,823	29,997	38,999	△ 9,002
後期高齢者医療特別会計	673,383	207,961	218,068	△ 10,107
介護保険特別会計	5,731,682	2,099,497	2,270,237	△ 170,740
港湾施設事業特別会計	10,533	1,368	4,869	△ 3,501
土地取得造成特別会計	201	0	0	0
農業集落排水事業特別会計	20,151	2,594	5,577	△ 2,983
温泉事業特別会計	8,844	856	624	232
飲料水供給事業特別会計	39,206	2,463	16,435	△ 13,972

事業会計の状況

令和3年4月1日から  
令和3年9月30日まで

区分	工業用水道事業会計		水道事業会計		下水道事業会計		病院事業会計																
(一) 事業 の 概 要	(1) 給水事業所数	2 件	(1) 給水戸数	18,009 戸	(1) 接続戸数	2,112 戸	(1) 病床数	150 床															
	(2) 総配水量	150,913 m <sup>3</sup>	(2) 総配水量	3,022,586 m <sup>3</sup>	(2) 総処理水量	339,280 m <sup>3</sup>	(2) 診療科	内科・神経内科・外科 整形外科・産婦人科・皮膚科 泌尿器科・耳鼻咽喉科・小児科 眼科・リハビリテーション科 (産婦人科・小児科休止H19.9.1～)															
	うち有収水量(計量分)	145,343 m <sup>3</sup>	うち有収水量	2,239,899 m <sup>3</sup>	うち有収水量	325,873 m <sup>3</sup>																	
	契約水量	192,150 m <sup>3</sup>																					
	有収水量(料金算定分)	197,812 m <sup>3</sup>																					
	有収率(対計量分)	96.3 %	有収率	74.1 %	有収率	96.0 %	(3) 職員数	169 人															
	有収率(対料金算定分)	131.1 %					・医師 14人 ・看護師 107人 ・医療技術員 40人 ・事務職員 8人																
	(3) 1日平均配水量	825 m <sup>3</sup>	(3) 1日平均配水量	16,517 m <sup>3</sup>	(3) 1日平均処理水量	1,854 m <sup>3</sup>	(4) 患者数及び診療収入	<table border="1"> <tr> <td>外来</td> <td>延患者数</td> <td>38,717 人</td> </tr> <tr> <td></td> <td>診療収入</td> <td>568,296 千円</td> </tr> <tr> <td>入院</td> <td>延患者数</td> <td>13,110 人</td> </tr> <tr> <td></td> <td>診療収入</td> <td>665,947 千円</td> </tr> <tr> <td colspan="2">合計</td> <td>1,234,243 千円</td> </tr> </table>	外来	延患者数	38,717 人		診療収入	568,296 千円	入院	延患者数	13,110 人		診療収入	665,947 千円	合計		1,234,243 千円
	外来	延患者数	38,717 人																				
		診療収入	568,296 千円																				
入院	延患者数	13,110 人																					
	診療収入	665,947 千円																					
合計		1,234,243 千円																					
うち有収水量(計量分)	794 m <sup>3</sup>	うち有収水量	12,240 m <sup>3</sup>	うち有収水量	1,781 m <sup>3</sup>																		
有収水量(料金算定分)	1,081 m <sup>3</sup>																						
(4) 職員数	1 人	(4) 職員数	12 人	(4) 職員数	3 人																		
事務職員	0 人	事務職員	6 人	事務職員	1 人																		
技術職員	1 人	技術職員	6 人	技術職員	2 人																		
	項目	金額	項目	金額	項目	金額	項目	金額															
(二) 経 理 算 書 の 状 況	損	総収益	4,258	損	総収益	382,789	損	総収益	337,515														
	益	営業収益	4,257	益	営業収益	382,698	益	営業収益	63,802														
		営業外収益	1	益	営業外収益	91	益	営業外収益	273,713														
		特別利益	0	益	特別利益	0	益	特別利益	0														
	計	総費用	7,350	計	総費用	211,325	計	総費用	90,856														
		営業費用	7,350		営業費用	182,315		営業費用	55,887														
		営業外費用	0		営業外費用	28,848		営業外費用	34,959														
		特別損失	0		特別損失	162		特別損失	10														
	書	当期純利益	△ 3,092	書	当期純利益	171,464	書	当期純利益	246,659														
	資	資本的収入	0	資	資本的収入	48,400	資	資本的収入	154,300														
本	企業債	0	本	企業債	0	本	企業債	0															
的	補償金	0	的	出資金	0	的	出資金	67,900															
				負担金	0		負担金	70,633															
				補助金	0		補助金	15,767															
				固定資産売却代金	0																		
				補償金	48,400																		
収	資本的支出	0	収	資本的支出	338,022	収	資本的支出	319,517															
	建設改良費	0		建設改良費	146,449		建設改良費	101,937															
	企業債償還金	0		企業債償還金	191,573		企業債償還金	217,580															
支			支			支																	
							資本的支出	304,254															
							建設改良費	77,448															
							企業債償還金	226,806															