

令和2年度  
財政状況の公表

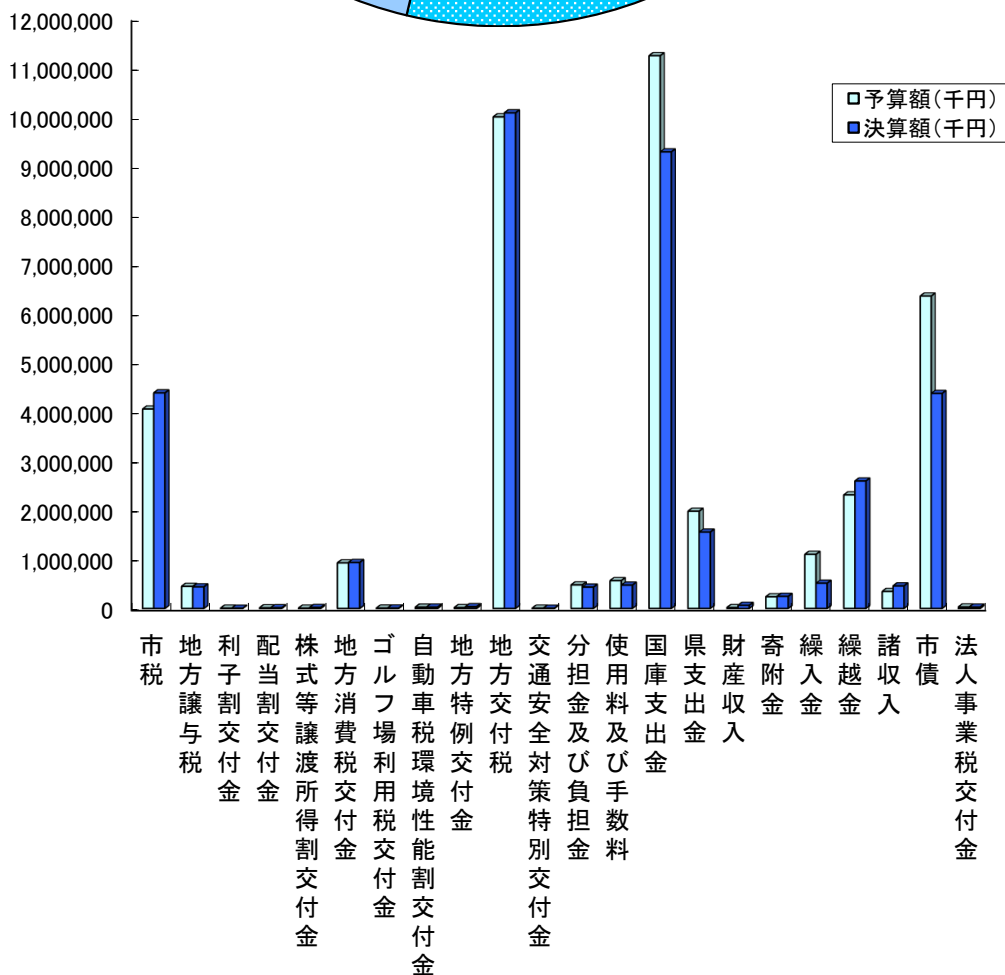
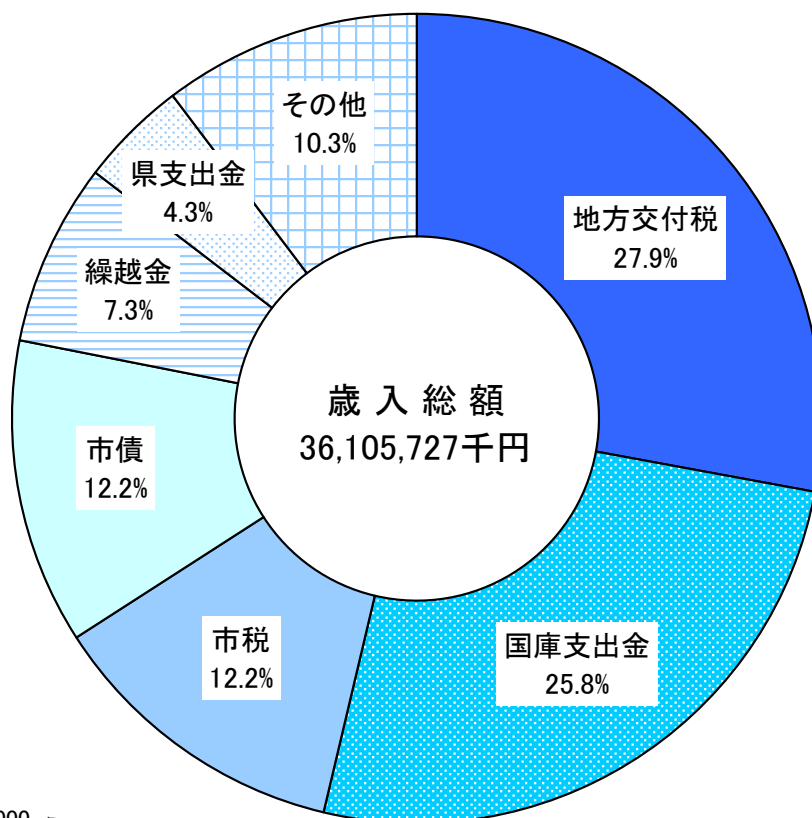
大洲市

期 間	令和2年4月 1日 から 令和3年3月31日 まで
-----	------------------------------

# 一般会計

令和2年4月 1日 から  
令和3年3月31日 まで

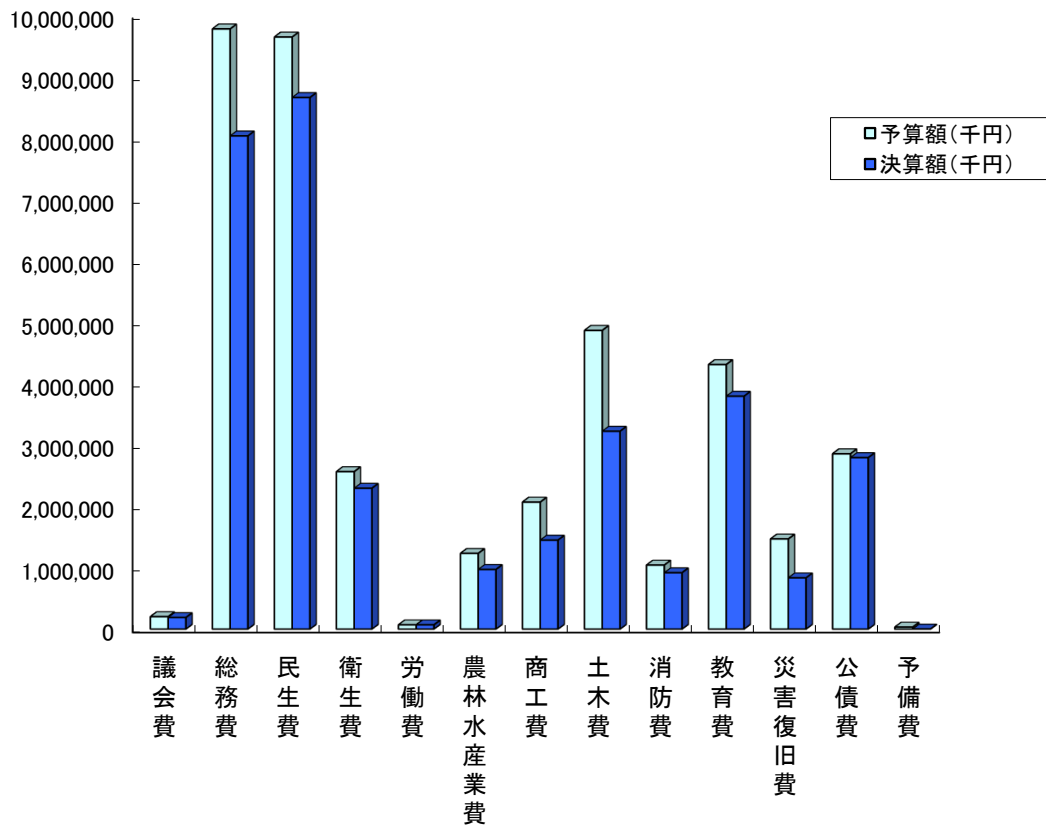
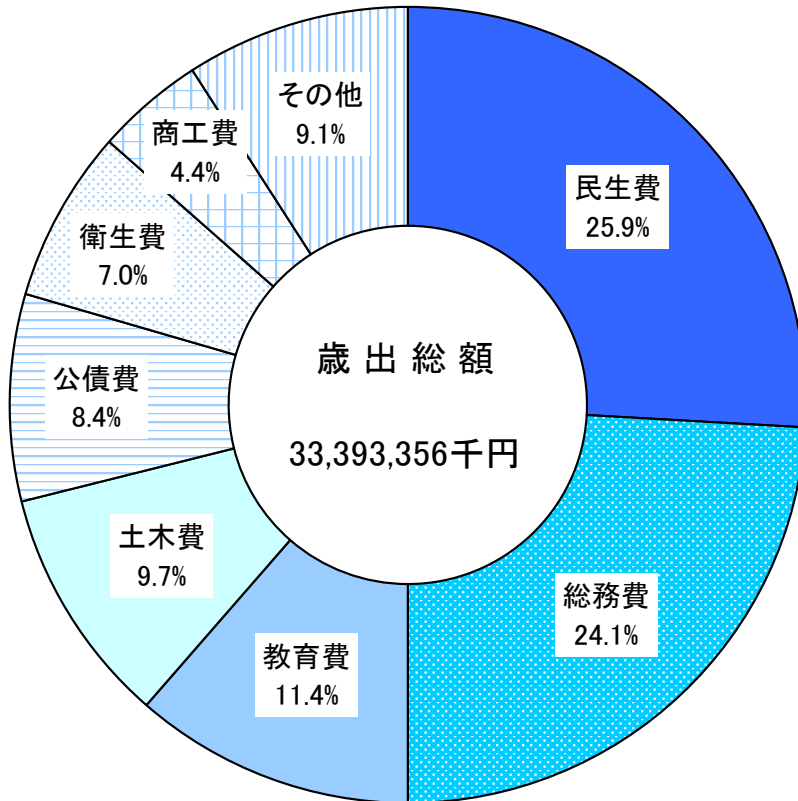
( 歳 入 )



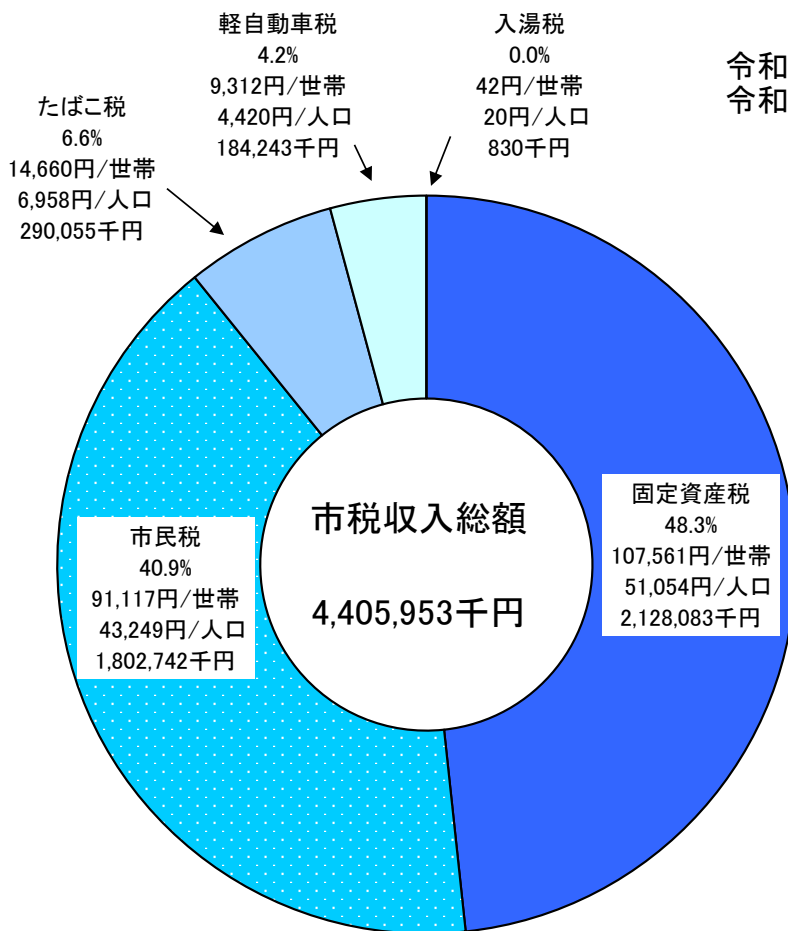
# 一般会計

令和2年4月 1日 から  
令和3年3月31日 まで

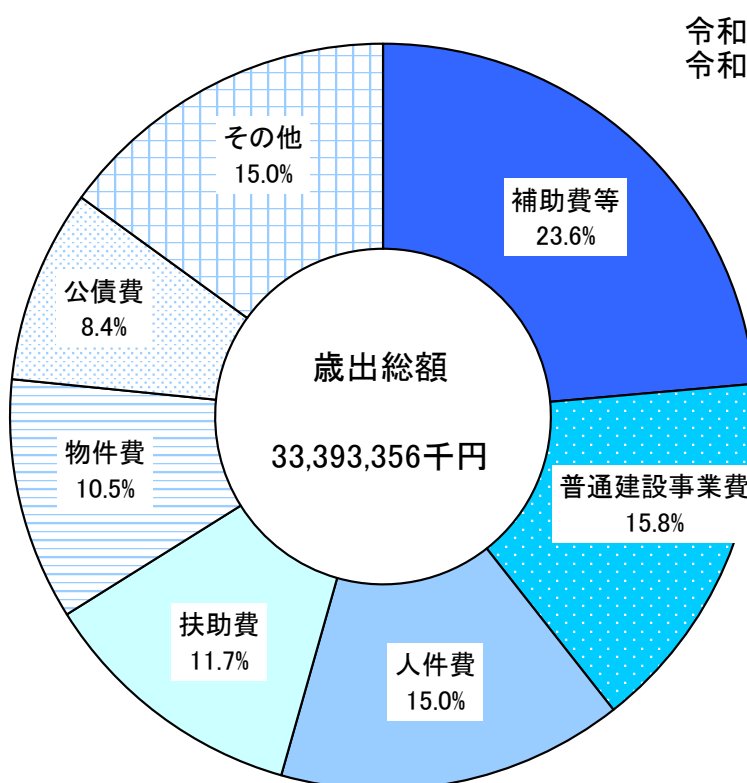
( 歳 出 )



### 市税と住民負担の状況



### 一般会計性質別執行状況



## 市有地の状況

令和3年3月31日 現在

種 別	面 積 等
宅 地	2,044,680 m <sup>2</sup>
山 林	4,597,345 m <sup>2</sup>
田 畑	311,445 m <sup>2</sup>
雑 種 地	446,779 m <sup>2</sup>
建 物	350,246 m <sup>2</sup>
立 木	105,473 m <sup>3</sup>

## 基金の状況

令和3年3月31日 現在

財 政 調 整 基 金	2,524,023 千円
減 債 基 金	1,051,200 千円
国民健康保険財政調整基金	0 千円
土 地 開 発 基 金	486,989 千円
そ の 他 特 定 目 的 基 金 等	5,165,239 千円
出 資 金 等	315,125 千円
計	9,542,576 千円

## (1)長期債

令和3年3月31日 現在

区分	借入先	借入件数	現在高(千円)	一世帯当たり額(円)	一人当たり額(円)
一般会計	財務省	144	22,448,029	1,134,598	538,542
	その他	161	8,517,320	430,494	204,335
	小計	305	30,965,349	1,565,092	742,877
特別会計	財務省	25	196,547	9,934	4,715
	その他	1	3,600	182	86
	小計	26	200,147	10,116	4,801
合計		331	31,165,496	1,575,208	747,678

※令和3年3月31日現在

世帯数:19,785世帯 人口:41,683人

## (2)一時借入金

令和3年3月31日 現在

区分	借入先	金額(千円)
財政調整資金	政府資金	0
	その他	0

## 特別会計の状況

令和2年4月 1日 から  
令和3年3月31日 まで  
(単位:千円)

会 計 名	予算現額	収入済額	支出済額	差 引
国民健康保険特別会計	5,566,071	5,398,091	5,089,606	308,485
国民健康保険診療所特別会計	108,042	93,504	93,504	0
後期高齢者医療特別会計	668,667	668,710	642,108	26,602
介護保険特別会計	5,495,978	5,384,136	5,355,771	28,365
港湾施設事業特別会計	7,624	7,227	7,227	0
土地取得造成特別会計	203	3	3	0
住宅新築資金等貸付事業特別会計	161,460	161,318	161,318	0
農業集落排水事業特別会計	18,268	15,263	15,263	0
温泉事業特別会計	8,696	5,591	5,591	0
商業集積施設管理特別会計	3,162	3,140	3,140	0
工業用地造成事業特別会計	586,632	569,953	569,953	0
飲料水供給事業特別会計	45,226	35,728	35,728	0

事業会計の状況

令和2年4月 1日から  
令和3年3月31日まで

区分	工業用水道事業会計		水道事業会計		下水道事業会計		病院事業会計																	
(一) 事業の概要	(1) 給水事業所数	2 件	(1) 給水戸数	18,055 戸	(1) 接続戸数	2,086 戸	(1) 病床数	150 床																
	(2) 総配水量	307,601 m <sup>3</sup>	(2) 総配水量	5,967,557 m <sup>3</sup>	(2) 総処理水量	669,213 m <sup>3</sup>	(2) 診療科 内科・神経内科・外科 整形外科・産婦人科・皮膚科 泌尿器科・耳鼻咽喉科・小児科 眼科・リハビリテーション科 (産婦人科・小児科休止 H19.9.1～)																	
	うち有収水量(計量分)	292,082 m <sup>3</sup>	うち有収水量	4,523,807 m <sup>3</sup>	うち有収水量	647,929 m <sup>3</sup>																		
	契約水量	383,250 m <sup>3</sup>																						
有収水量(料金算定分)	395,484 m <sup>3</sup>																							
	有収率(対計量分)	95.0 %	有収率	75.8 %	有収率	96.8 %	(3) 職員数	176 人																
	有収率(対料金算定分)	128.6 %					<ul style="list-style-type: none"> <li>・医師 15人          ・看護師 114人</li> <li>・医療技術員 39人・事務職員 8人</li> </ul>																	
(3) 1日平均配水量	843 m <sup>3</sup>	(3) 1日平均配水量	16,349 m <sup>3</sup>	(3) 1日平均処理水量	1,799 m <sup>3</sup>																			
	うち有収水量(計量分)	800 m <sup>3</sup>	うち有収水量	12,394 m <sup>3</sup>	うち有収水量	1,742 m <sup>3</sup>	(4) 患者数及び診療収入																	
	有収水量(料金算定分)	1,084 m <sup>3</sup>																						
(4) 職員数	1 人	(4) 職員数	12 人	(4) 職員数	3 人	<table border="1" style="width: 100%;"> <tr> <td>外来</td> <td>延患者数</td> <td>76,209 人</td> </tr> <tr> <td></td> <td>診療収入</td> <td>1,127,377 千円</td> </tr> <tr> <td>入院</td> <td>延患者数</td> <td>27,976 人</td> </tr> <tr> <td></td> <td>診療収入</td> <td>1,392,292 千円</td> </tr> <tr> <td></td> <td>合計</td> <td>2,519,669 千円</td> </tr> </table>			外来	延患者数	76,209 人		診療収入	1,127,377 千円	入院	延患者数	27,976 人		診療収入	1,392,292 千円		合計	2,519,669 千円	
外来	延患者数	76,209 人																						
	診療収入	1,127,377 千円																						
入院	延患者数	27,976 人																						
	診療収入	1,392,292 千円																						
	合計	2,519,669 千円																						
	事務職員	0 人	事務職員	6 人	事務職員	1 人																		
	技術職員	1 人	技術職員	6 人	技術職員	2 人																		
(二) 経営の状況	項目		項目		項目		項目																	
	金額		金額		金額		金額																	
	千円		千円		千円		千円																	
	損益	総収益	20,453	損	総収益	1,048,436	損	総収益	536,757	損	総収益	3,300,181												
		営業収益	8,526	益	営業収益	779,833	益	営業収益	112,937	損	医療収益	2,568,452												
		営業外収益	11,927	益	営業外収益	263,190	益	営業外収益	423,116	益	医療外収益	731,729												
		特別利益	0	益	特別利益	5,413	益	特別利益	704	益	特別利益	0												
	計	総費用	20,453	計	総費用	1,042,273	計	総費用	536,757	計	総費用	3,194,177												
		営業費用	20,453	算	営業費用	977,422	算	営業費用	455,334	算	医療費用	3,025,379												
		営業外費用	0	算	営業外費用	64,053	算	営業外費用	80,643	算	医療外費用	158,662												
		特別損失	0	算	特別損失	798	算	特別損失	780	算	特別損失	10,136												
	書	当期純利益	0	書	当期純利益	6,163	書	当期純利益	0	書	当期純利益	106,004												
資本的		資本的収入	0	資本的	資本的収入	616,244	資本的	資本的収入	722,485	資本的	資本的収入	391,368												
		企業債	0	本	企業債	355,100	本	企業債	404,400	本	企業債	80,100												
		補償金	0	本	出資金	85,820	本	出資金	73,416	本	補助金	311,268												
			本	負担金	5,473	本	負担金	10,694	本	固定資産売却代金	0													
		本	補助金	91,498	本	補助金	233,975																	
		本	固定資産売却代金	2,222	本	固定資産売却代金	0																	
		本	補償金	76,131	本	他会計借入金	0																	
収支	資本的支出	0	収	資本的支出	1,077,347	収	資本的支出	765,083	収	資本的支出	556,731													
	建設改良費	0	支	建設改良費	694,698	支	建設改良費	291,801	支	建設改良費	161,400													
	企業債償還金	0	支	企業債償還金	382,649	支	企業債償還金	473,282	支	企業債償還金	395,331													
			支	翌年度へ繰り越される支出の財源充当額	162,790																			