


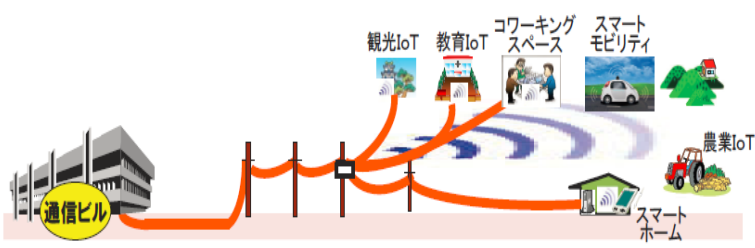
令和2年度7月 一般会計補正予算の概要


7月補正予算では、通信事業者が行う市内全域への光ケーブルによる情報通信基盤整備費に係る補助金、中小企業等への家賃支援給付金、観光うかいの感染症防止対策に対する補助金など、なおも続く新型コロナウイルス感染症環境下での対策予算を計上しています。

また、国の低所得のひとり親世帯への臨時特別給付金と、本市でも「ひとり親家庭応援金」の対象世帯を国と合わせ、応援金を追加しています。

【7月補正のポイント】

生活交通応援給付金		復興支援課
		<p>応援給付金により、生活交通の維持・確保を図ります。</p>
<p>■主な経費</p> <p>補助金 400万円</p>		<p>■事業内容</p> <p>新型コロナウイルス感染症の影響で売上が減少（50%以上）した生活交通事業者に、車両数等に応じて応援給付金を支給します。</p> <p><対象事業者> 路線バス事業者、タクシー事業者</p>

情報通信基盤整備事業		企画情報課
		<p>新型コロナウイルス環境下での「新しい生活様式」に対応できるよう、情報通信環境の構築を図ります。</p>
<p>■主な経費</p> <p>補助金 24億6,026万円</p>		<p>■事業内容</p> <p>市内全域に光ケーブルによる情報通信基盤を整備します。</p>

大洲観光うかい事業感染防止対策補助金		観光まちづくり課
	新型コロナウイルス感染症防止対策などによる負担を軽減すべく、補助を行います。	
	■事業内容 感染防止対策に必要な資材購入補助 71万円 乗船人数制限による利用者負担増加分補助 400万円 <補助金交付先> 大洲市観光協会	
■主な経費 補助金 471万円		

【その他】

【総務費】	
庁舎内トイレ感染防止事業	166万円
【民生費】	
ひとり親世帯臨時特別給付金給付事業	5,532万円
ひとり親家庭応援金給付事業（追加）	153万円
児童館感染症対策物品購入事業	150万円
保育所感染症対策物品購入事業	850万円
【衛生費】	
感染症対策啓発事業（市民配布）	516万円
【商工費】	
中小企業等家賃支援給付金給付事業	5,939万円
市内宿泊観光促進事業補助金	1,000万円
地元産品ネット販売活用支援	43万円
特産品魅力発信事業	57万円
新生活様式対応商品開発支援給付金	500万円
【教育費】	
幼稚園、小中学校感染症対策事業（消耗品・備品購入）	2,350万円
小中学校臨時休業対策昼食費支援事業補助金	333万円
小学校 GIGA 端末用ソフトウェア購入	1,808万円

令和2年度7月補正予算

(単位:千円、%)

会計別	令和2年度			令和元年度 同期予算額 (B)	増減額 (A)-(B)	増減率	
	現計予算額	7月補正	計(A)				
一般会計 (a)	35,275,920	2,662,929	37,938,849	29,134,969	8,803,880	30.2	
国民健康保険	5,500,693	0	5,500,693	5,438,213	62,480	1.1	
国民健康保険診療所	108,042	0	108,042	111,870	△ 3,828	△ 3.4	
後期高齢者医療	664,378	0	664,378	627,476	36,902	5.9	
介護保険	介護保険勘定	5,322,321	0	5,322,321	5,283,354	38,967	0.7
	介護サービス勘定	34,521	0	34,521	39,132	△ 4,611	△ 11.8
飲料水供給事業	45,226	0	45,226	-	45,226	皆増	
港湾施設事業	7,624	0	7,624	7,121	503	7.1	
土地取得造成	203	0	203	80,202	△ 79,999	△ 99.7	
住宅新築資金等貸付事業	161,460	0	161,460	165,134	△ 3,674	△ 2.2	
農業集落排水事業	18,268	0	18,268	19,226	△ 958	△ 5.0	
温泉事業	8,696	0	8,696	9,022	△ 326	△ 3.6	
商業集積施設管理	3,162	0	3,162	3,162	0	0.0	
工業用地造成事業	387,585	0	387,585	440,519	△ 52,934	△ 12.0	
簡易水道事業	-	-	-	262,075	△ 262,075	皆減	
公共下水道事業	-	-	-	1,000,902	△ 1,000,902	皆減	
小計 (b)	12,262,179	0	12,262,179	13,487,408	△ 1,225,229	△ 9.1	
企業会計	水道	2,532,175	0	2,532,175	2,059,210	472,965	23.0
	工業用水道	27,276	0	27,276	25,338	1,938	7.6
	下水道事業	1,552,748	0	1,552,748	-	1,552,748	皆増
	病院	3,965,987	0	3,965,987	4,286,851	△ 320,864	△ 7.5
	小計 (c)	8,078,186	0	8,078,186	6,371,399	1,706,787	26.8
合計 (a)+(b)+(c)	55,616,285	2,662,929	58,279,214	48,993,776	9,285,438	19.0	

一 般 会 計 の 歳 入

(歳入)

(単位:千円、%)

款 別	令和2年度			令和元年度 同期予算額 (B)	増減額 (A)-(B)	増減率
	現計予算額	7月補正	(構成比)			
			計 (A)			
市 税	4,102,810	0	(10.8%) 4,102,810	(13.7%) 3,979,204	123,606	3.1
地方譲与税	434,888	0	(1.1%) 434,888	(1.5%) 434,888	0	0.0
利子割交付金	11,600	0	(0.0%) 11,600	(0.0%) 11,800	△ 200	△ 1.7
配当割交付金	13,000	0	(0.0%) 13,000	(0.0%) 14,000	△ 1,000	△ 7.1
株式譲渡所得割交付金	7,000	0	(0.0%) 7,000	(0.1%) 15,000	△ 8,000	△ 53.3
地方消費税交付金	990,000	0	(2.6%) 990,000	(2.8%) 805,500	184,500	22.9
ゴルフ場利用税交付金	8,000	0	(0.0%) 8,000	(0.0%) 6,800	1,200	17.6
自動車税環境性能割交付金	27,000	0	(0.1%) 27,000	(0.0%) 0	27,000	皆増
地方特例交付金	18,000	0	(0.1%) 18,000	(0.2%) 55,000	△ 37,000	△ 67.3
地方交付税	9,653,267	0	(25.4%) 9,653,267	(32.8%) 9,561,389	91,878	1.0
交通安全対策特別交付金	6,500	0	(0.0%) 6,500	(0.0%) 7,000	△ 500	△ 7.1
分担金及び負担金	471,856	0	(1.3%) 471,856	(1.8%) 519,889	△ 48,033	△ 9.2
使用料及び手数料	510,421	0	(1.3%) 510,421	(1.8%) 538,699	△ 28,278	△ 5.2
国庫支出金	8,965,703	797,970	(25.7%) 9,763,673	(14.0%) 4,067,947	5,695,726	140.0
県支出金	1,778,402	1,631	(4.8%) 1,780,033	(6.2%) 1,819,464	△ 39,431	△ 2.2
財産収入	18,158	0	(0.1%) 18,158	(0.1%) 18,054	104	0.6
寄附金	80,002	0	(0.2%) 80,002	(0.1%) 40,002	40,000	100.0
繰入金	848,669	200,000	(2.8%) 1,048,669	(3.1%) 905,867	142,802	15.8
繰越金	1,695,485	29,528	(4.5%) 1,725,013	(5.6%) 1,624,815	100,198	6.2
諸収入	338,670	0	(0.9%) 338,670	(2.2%) 629,629	△ 290,959	△ 46.2
市 債	5,296,489	1,633,800	(18.3%) 6,930,289	(13.6%) 3,970,022	2,960,267	74.6
自動車取得税交付金	-	-	(0.0%) 0	(0.4%) 110,000	△ 110,000	皆減
合 計	35,275,920	2,662,929	(100.0%) 37,938,849	(100.0%) 29,134,969	8,803,880	30.2

一 般 会 計 の 歳 出

(目的別)

(単位:千円、%)

款 別	令和2年度			令和元年度 同期予算額 (B)	増減額 (A)-(B)	増減率
	現計予算額	7月補正	(構成比) 計			
				(A)		
議会費	206,140	0	(0.5%) 206,140	(0.7%) 202,991	3,149	1.6
総務費	8,065,267	2,465,917	(27.8%) 10,531,184	(12.4%) 3,619,482	6,911,702	191.0
民生費	9,252,786	66,848	(24.6%) 9,319,634	(29.5%) 8,576,121	743,513	8.7
衛生費	2,563,303	5,156	(6.8%) 2,568,459	(9.8%) 2,856,443	△ 287,984	△ 10.1
労働費	70,000	0	(0.2%) 70,000	(0.2%) 70,000	0	0.0
農林水産業費	1,128,654	0	(3.0%) 1,128,654	(3.4%) 999,933	128,721	12.9
商工費	1,046,641	80,102	(2.9%) 1,126,743	(5.3%) 1,554,815	△ 428,072	△ 27.5
土木費	4,111,041	0	(10.8%) 4,111,041	(9.6%) 2,805,171	1,305,870	46.6
消防費	1,429,806	0	(3.8%) 1,429,806	(3.7%) 1,060,866	368,940	34.8
教育費	4,064,715	44,906	(10.8%) 4,109,621	(12.5%) 3,646,788	462,833	12.7
災害復旧費	421,017	0	(1.1%) 421,017	(3.7%) 1,068,512	△ 647,495	△ 60.6
公債費	2,880,711	0	(7.6%) 2,880,711	(9.0%) 2,620,626	260,085	9.9
予備費	35,839	0	(0.1%) 35,839	(0.2%) 53,221	△ 17,382	△ 32.7
合 計	35,275,920	2,662,929	(100.0%) 37,938,849	(100.0%) 29,134,969	8,803,880	30.2

(性質別)

(単位:千円、%)

性質別	令和2年度			令和元年度 同期予算額	増減額 (A)-(B)	増減率
	現計予算額	7月補正	(構成比)			
			計 (A)			
人件費	5,415,335	0	(14.3%) 5,415,335	(14.4%) 4,183,863	1,231,472	29.4
物件費	3,488,213	38,536	(9.3%) 3,526,749	(15.8%) 4,596,969	△ 1,070,220	△ 23.3
維持補修費	280,340	0	(0.7%) 280,340	(1.0%) 305,693	△ 25,353	△ 8.3
扶助費	4,199,435	59,347	(11.2%) 4,258,782	(14.2%) 4,134,100	124,682	3.0
補助費等	8,111,205	85,050	(21.6%) 8,196,255	(12.5%) 3,644,896	4,551,359	124.9
普通建設事業費	6,936,345	2,479,996	(24.8%) 9,416,341	(17.0%) 4,951,753	4,464,588	90.2
災害復旧費	421,017	0	(1.1%) 421,017	(3.7%) 1,068,512	△ 647,495	△ 60.6
公債費	2,880,516	0	(7.6%) 2,880,516	(9.0%) 2,620,431	260,085	9.9
積立金	840,878	0	(2.2%) 840,878	(0.3%) 103,732	737,146	710.6
出資金	134,528	0	(0.4%) 134,528	(0.0%) 10,000	124,528	1,245.3
貸付金	140,200	0	(0.4%) 140,200	(0.5%) 140,500	△ 300	△ 0.2
繰出金	2,392,069	0	(6.3%) 2,392,069	(11.4%) 3,321,299	△ 929,230	△ 28.0
その他	35,839	0	(0.1%) 35,839	(0.2%) 53,221	△ 17,382	△ 32.7
合計	35,275,920	2,662,929	(100.0%) 37,938,849	(100.0%) 29,134,969	8,803,880	30.2