

令和元年度
財政状況の公表

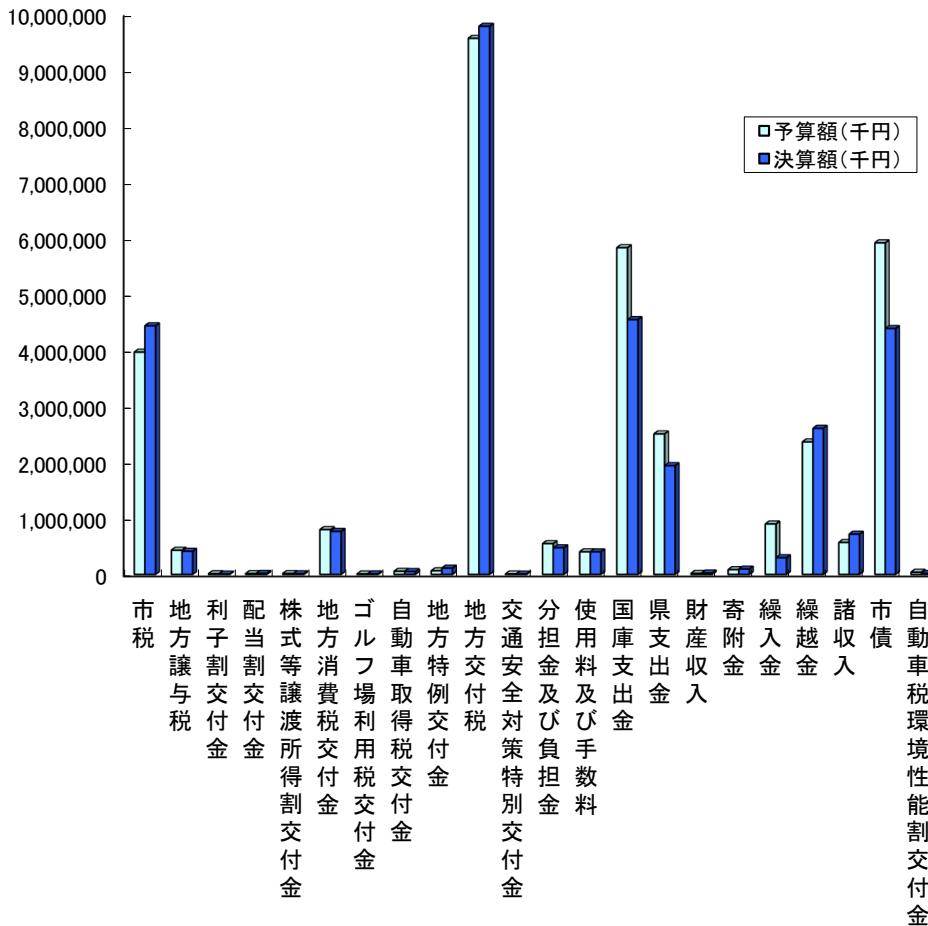
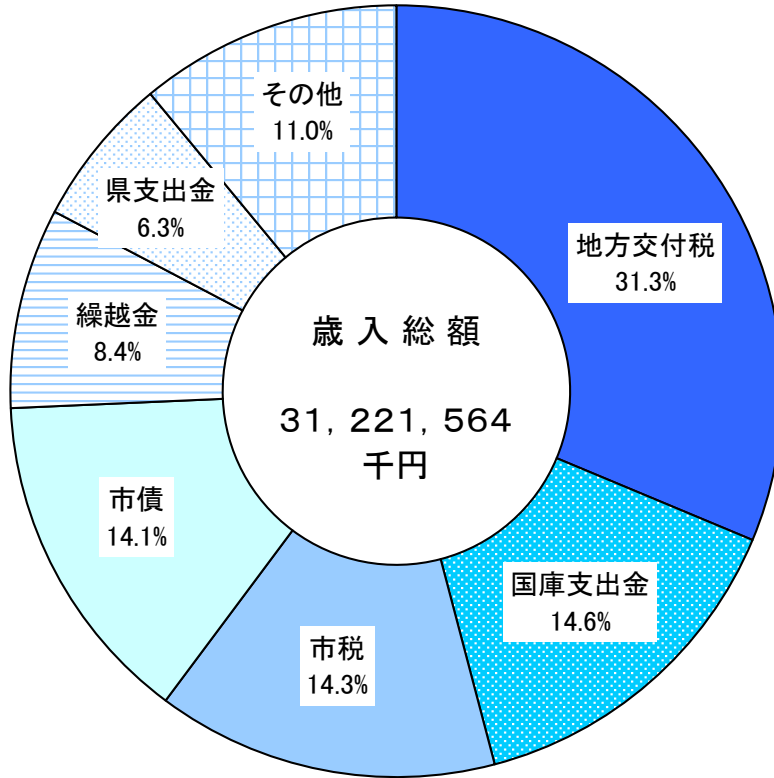
大洲市

期 間	平成31年4月 1日 から 令和 2年3月31日 まで
-----	--------------------------------

一般会計

平成31年4月 1日 から
令和 2年3月31日 まで

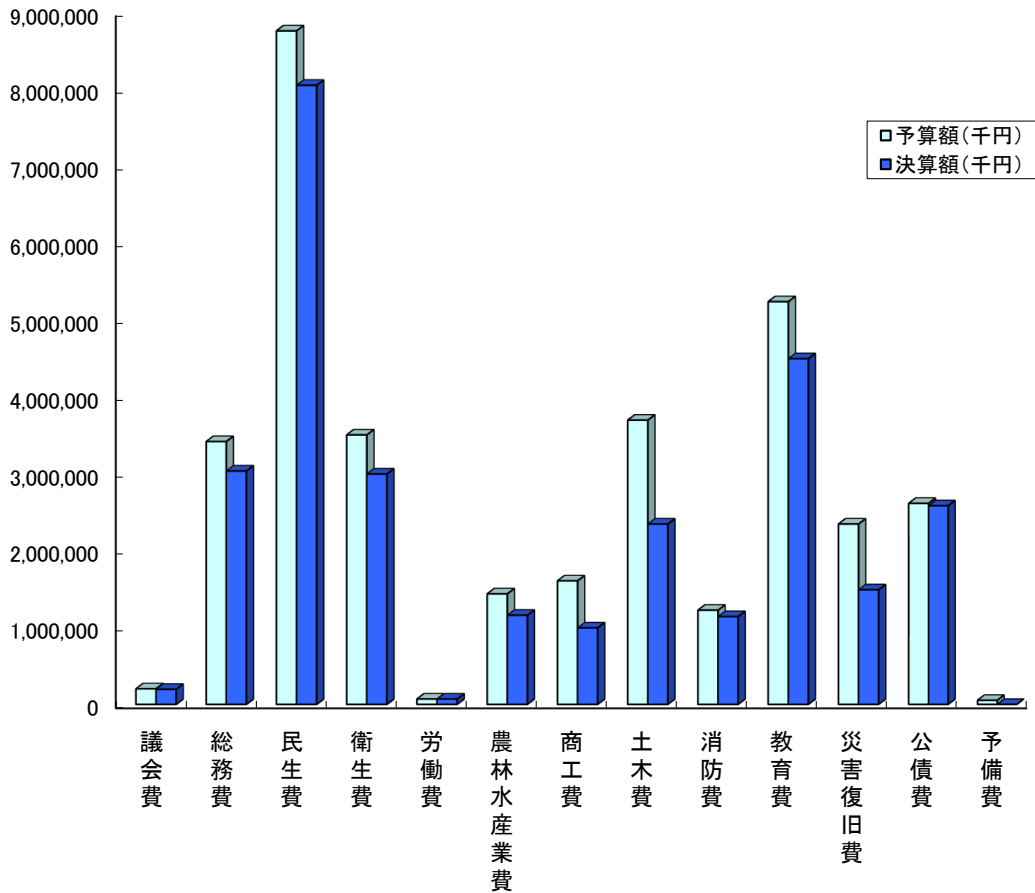
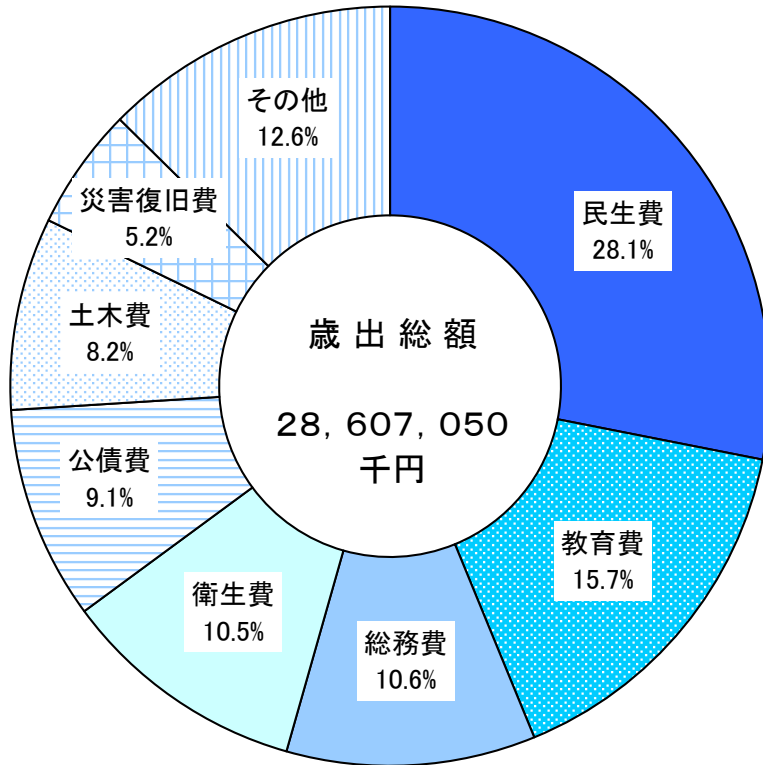
(歳 入)



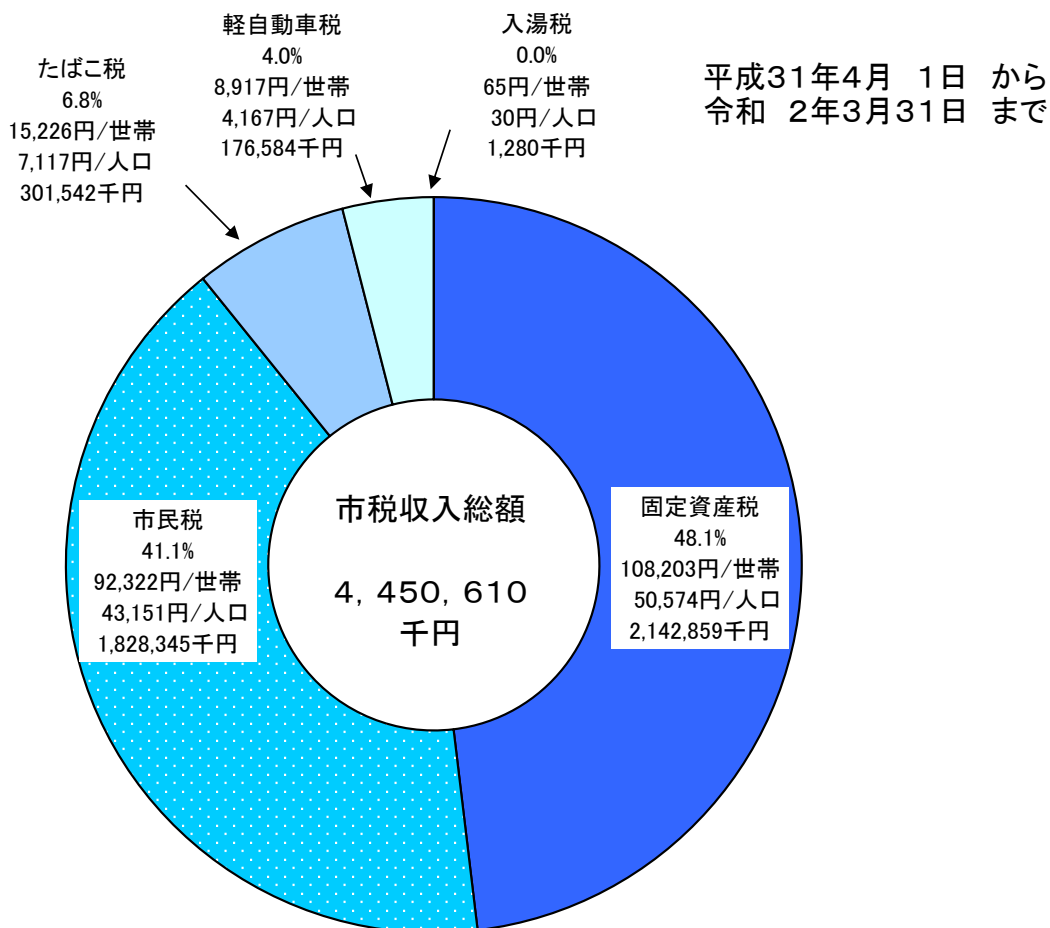
一般会計

平成31年4月 1日 から
令和 2年3月31日 まで

(歳 出)

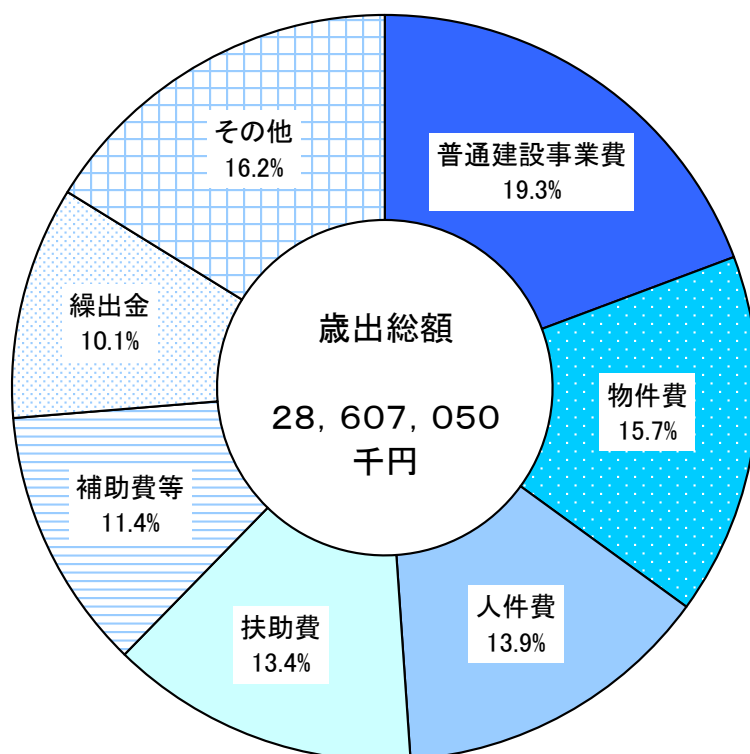


市税と住民負担の状況



一般会計性質別執行状況

平成31年4月 1日 から
令和 2年3月31日 まで



市有地の状況

令和2年3月31日 現在

種 別	面 積 等
宅 地	2,054,099 m ²
山 林	4,597,335 m ²
田 畑	311,847 m ²
雑 種 地	464,596 m ²
建 物	350,125 m ²
立 木	103,916 m ³

基金の状況

令和2年3月31日 現在

財 政 調 整 基 金	2,318,863 千円
減 債 基 金	1,051,032 千円
国民健康保険財政調整基金	0 千円
土 地 開 発 基 金	486,986 千円
そ の 他 特 定 目 的 基 金 等	4,412,392 千円
出 資 金 等	315,125 千円
計	8,584,398 千円

(1)長期債

令和2年3月31日 現在

区分	借入先	借入件数	現在高(千円)	一世帯当たり額(円)	一人当たり額(円)
一般会計	財務省	147	21,319,535	1,076,527	503,163
	その他	153	7,986,482	403,276	188,489
	小計	300	29,306,017	1,479,803	691,652
特別会計	財務省	97	3,287,499	166,002	77,589
	その他	91	3,051,830	154,102	72,026
	小計	188	6,339,329	320,104	149,615
合計		488	35,645,346	1,799,907	841,267

※令和2年3月31日 現在

世帯数: 19, 804世帯 人口: 42, 371人

(2)一時借入金

令和2年3月31日 現在

区 分	借入先	金 額 (千円)
財政調整資金	政府資金	0
	その他	0

特別会計の状況

平成31年4月 1日 から
令和 2年3月31日 まで
(単位:千円)

会 計 名	予算現額	収入済額	支出済額	差 引
国民健康保険特別会計	5,567,663	5,741,388	5,451,770	289,618
国民健康保険診療所特別会計	111,970	92,941	92,941	0
後期高齢者医療特別会計	627,714	618,182	594,278	23,904
介護保険特別会計	5,392,890	5,346,999	5,276,398	70,601
簡易水道事業特別会計	470,465	402,928	402,928	0
港湾施設事業特別会計	7,121	6,166	6,166	0
土地取得造成特別会計	80,202	67,313	67,313	0
住宅新築資金等貸付事業特別会計	165,134	5,431	164,992	△ 159,561
農業集落排水事業特別会計	22,449	18,541	18,541	0
公共下水道事業特別会計	1,203,026	1,046,214	1,016,851	29,363
温泉事業特別会計	9,022	5,640	5,640	0
商業集積施設管理特別会計	3,162	3,116	3,038	78
工業用地造成事業特別会計	440,519	217,218	217,218	0

事業会計の状況

平成31年4月 1日から
令和 2年3月31日まで

区分	工業用水道事業会計		水道事業会計		病院事業会計				
(一) 事業 の 概 要	(1) 給水事業所数	2 件	(1) 給水戸数	16,235 戸	(1) 病床数	150 床			
	(2) 総配水量	347,849 m ³	(2) 総配水量	5,791,879 m ³	(2) 診療科	内科・神経内科・外科 整形外科・産婦人科・皮膚科 泌尿器科・耳鼻咽喉科・小児科 眼科・リハビリテーション科 (産婦人科・小児科休止 H19.9.1～)			
	うち有収水量(計量分)	329,209 m ³	うち有収水量	4,163,969 m ³	(3) 職員数	172 人			
	契約水量	384,300 m ³			〔 医師 14人 ・ 看護師 116人 〕 〔 医療技術員 34人 ・ 事務職員 8人 〕				
	有収水量(料金算定分)	415,909 m ³			(4) 患者数及び診療収入 (単位:千円)				
	有収率(対計量分)	94.64 %	有収率	71.89 %	外来	延患者数 81,585 人 診療収入 1,223,131			
	有収率(対料金算定分)	119.57 %			入院	延患者数 29,323 人 診療収入 1,514,432			
	(3) 1日平均配水量	950 m ³	(3) 1日平均配水量	15,825 m ³	合計	2,737,563			
	うち有収水量(計量分)	899 m ³	うち有収水量	11,377 m ³					
	有収水量(料金算定分)	1,136 m ³							
(4) 職員数	1 人	(4) 職員数	11 人						
事務職員	0 人	事務職員	6 人						
技術職員	1 人	技術職員	5 人						
(二) 経 理 の 状 況	項目		項目		項目				
	金額		金額		金額				
	千円		千円		千円				
	損	総収益	18,837	損	総収益	846,929	損	総収益	3,362,669
		営業収益	9,190		営業収益	717,949		医業収益	2,800,198
	益	営業外収益	9,647	益	営業外収益	128,980	益	営業外収益	558,673
		特別利益	0		特別利益	0		特別利益	3,798
	計	総費用	18,837	計	総費用	835,654	計	総費用	3,253,112
		営業費用	18,837		営業費用	775,040		医業費用	3,051,400
		営業外費用	0		営業外費用	60,148		営業外費用	194,219
			特別損失		466	特別損失		7,493	
書	当期純利益	0	書	当期純利益	11,275	書	当期純利益	109,557	
資	資本的収入	0	資	資本的収入	907,398	資	資本的収入	717,888	
	企業債	0		負担金	5,000		補助金	304,105	
	補償金	0		補助金	147,430		企業債	393,400	
				企業債	455,300		県補助金	20,383	
				補償金	299,668		その他	0	
				固定資産売却代金	0				
収	資本的支出	0	収	資本的支出	1,266,132	収	資本的支出	783,448	
	企業債償還金	0		企業債償還金	296,666		企業債償還金	352,800	
	建設改良費	0		建設改良費	969,466		建設改良費	430,648	