

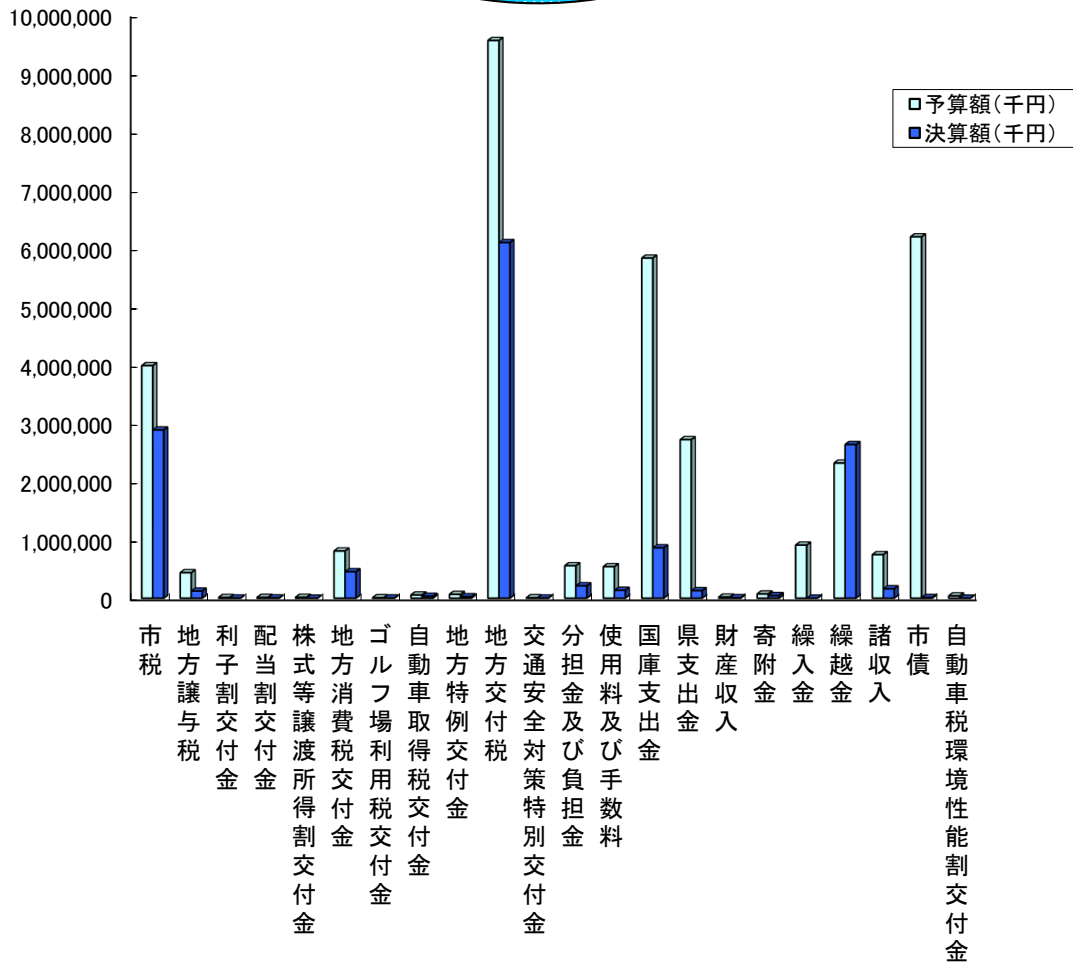
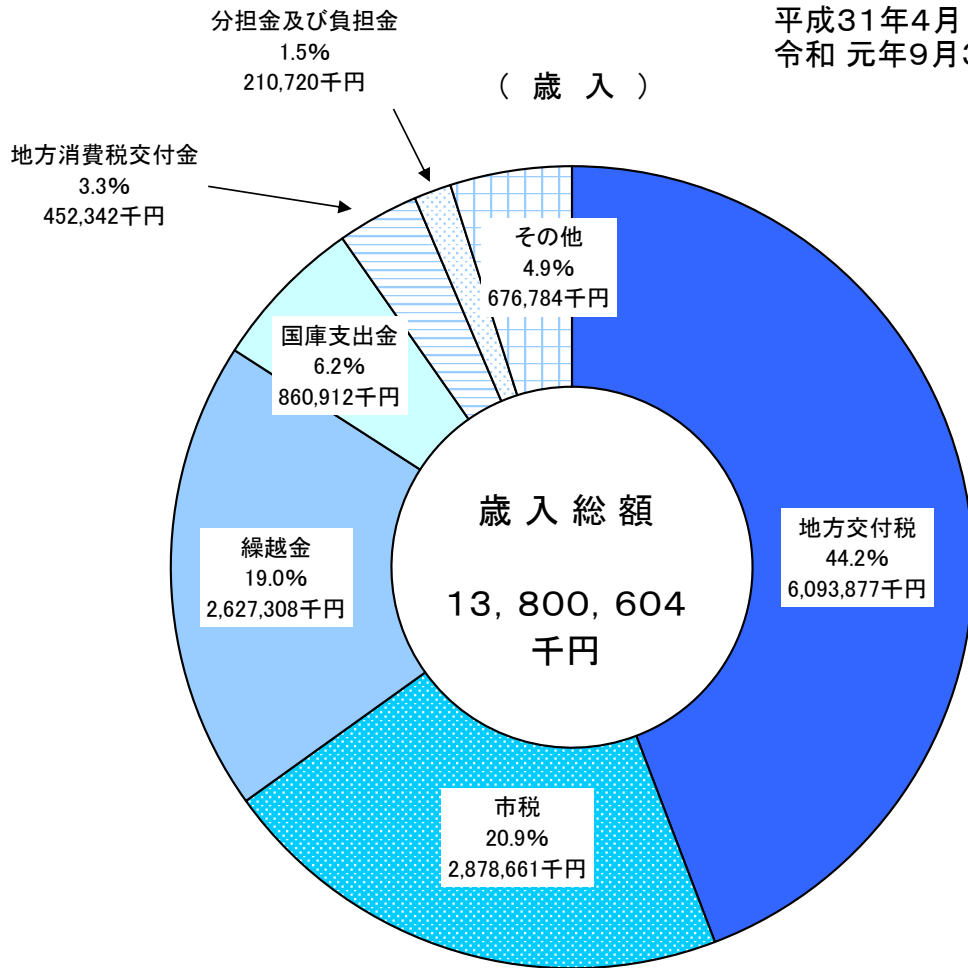
令和元年度（上半期）
財政状況の公表

大洲市

期 間	平成31年4月 1日 から 令和 元年9月30日 まで
-----	--------------------------------

一般会計

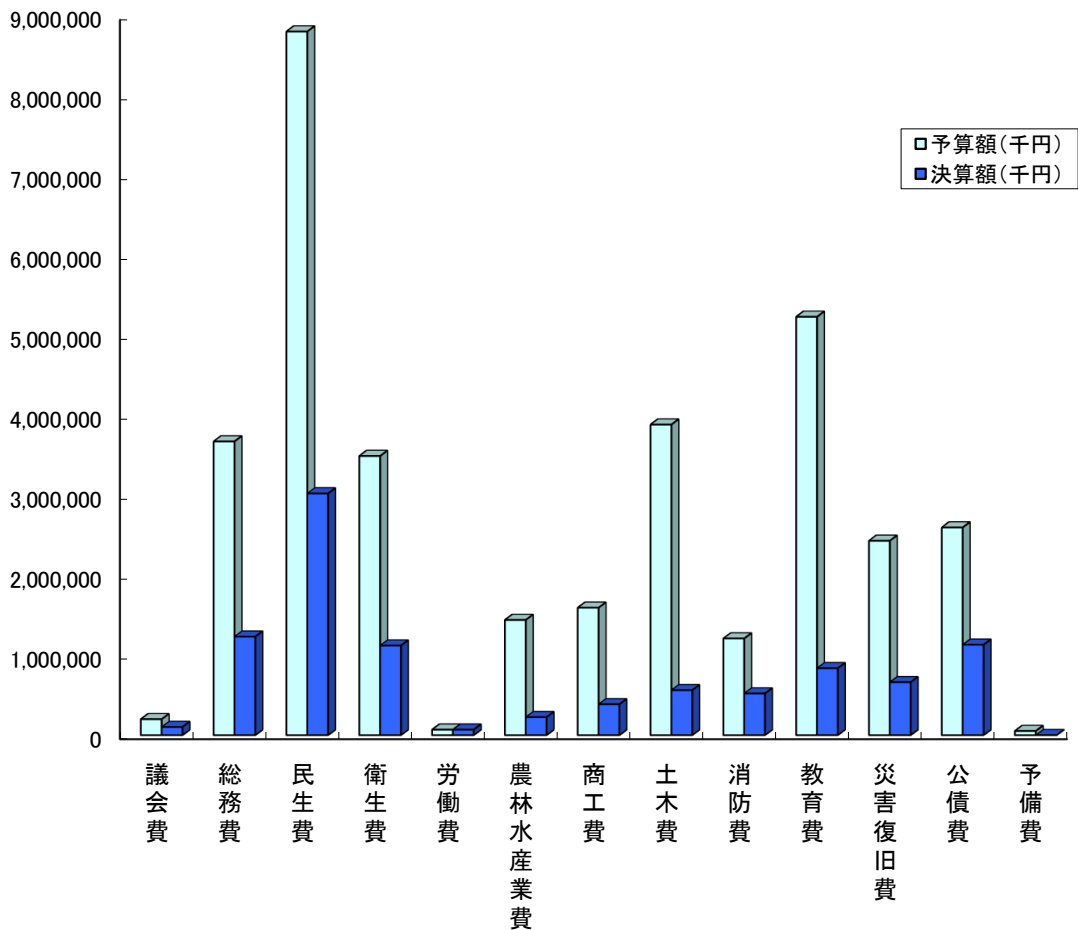
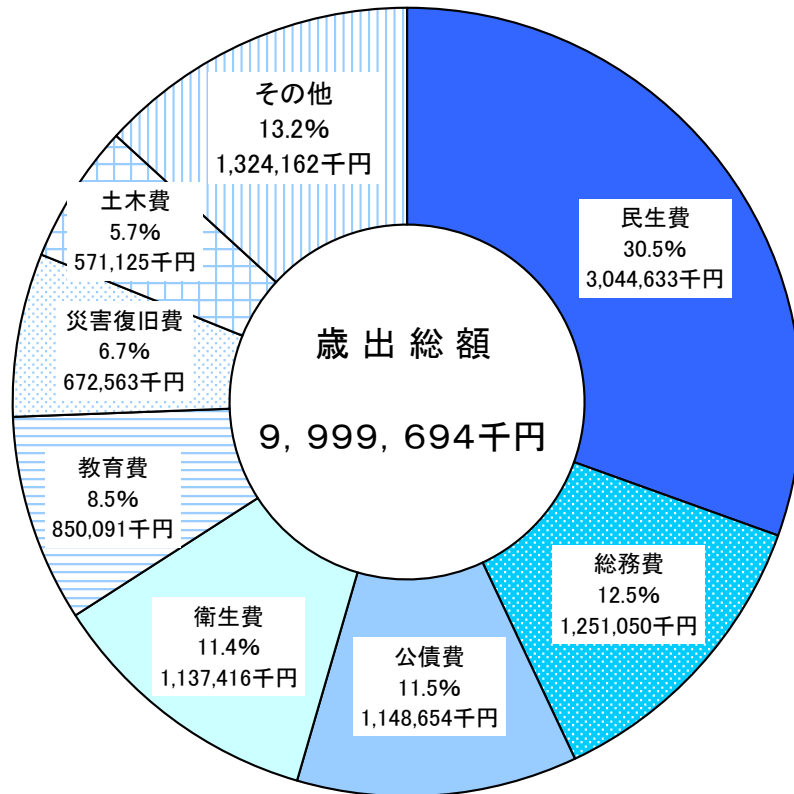
平成31年4月 1日 から
令和 元年9月30日 まで



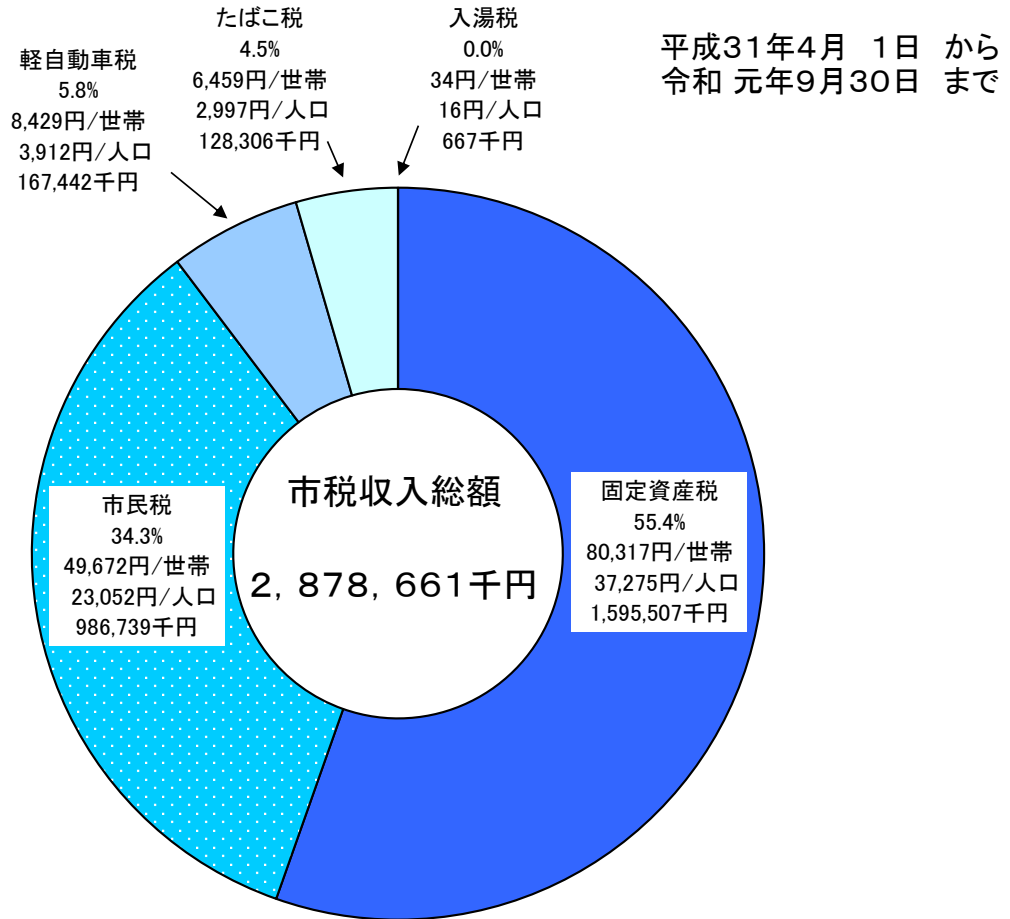
一般会計

平成31年4月 1日 から
令和 元年9月30日 まで

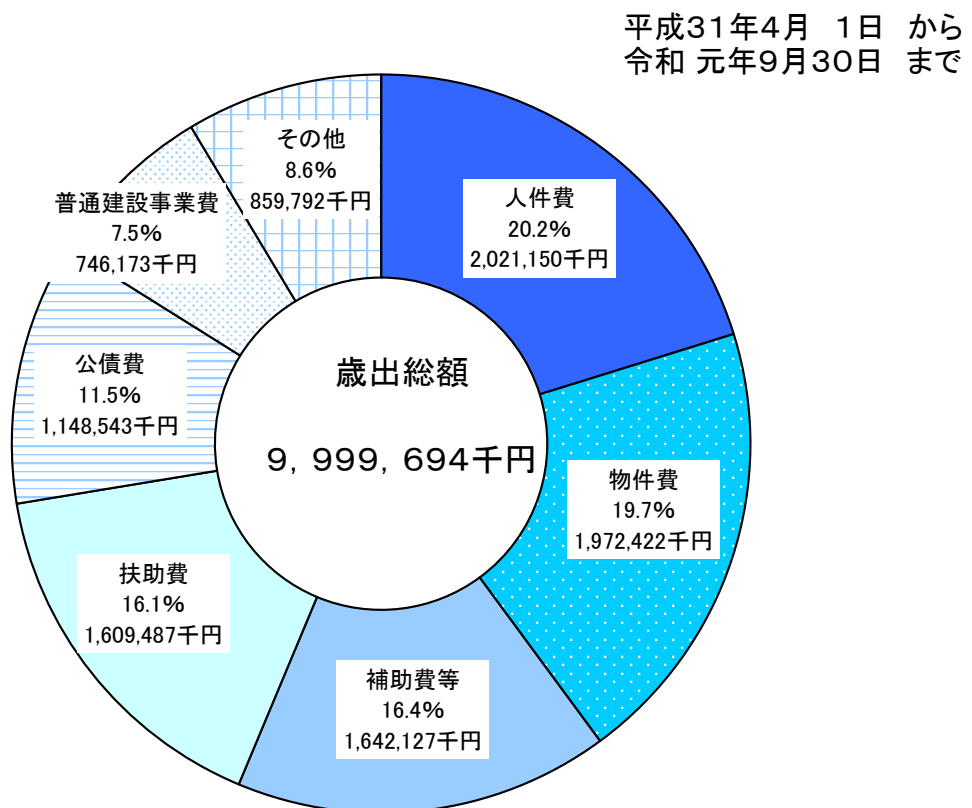
(歳 出)



市税と住民負担の状況



一般会計性質別執行状況



市有地の状況

令和元年9月30日 現在

種 別	面 積 等
宅 地	2,016,197 m ²
山 林	4,536,485 m ²
田 畑	344,924 m ²
雑 種 地	465,891 m ²
建 物	354,651 m ²
立 木	102,368 m ³

基金の状況

令和元年9月30日 現在

財 政 調 整 基 金	2,523,001 千円
減 債 基 金	1,050,868 千円
国民健康保険財政調整基金	0 千円
土 地 開 発 基 金	419,673 千円
そ の 他 特 定 目 的 基 金 等	4,325,472 千円
出 資 金 等	325,625 千円
計	8,644,639 千円

(1)長期債

令和元年9月30日 現在

区分	借入先	借入件数	現在高(千円)	一世帯当たり額(円)	一人当たり額(円)
一般会計	財務省	149	18,816,678	947,228	439,601
	その他	160	7,486,641	376,876	174,905
	小計	309	26,303,319	1,324,104	614,506
特別会計	財務省	93	3,114,673	156,792	72,766
	その他	89	2,896,027	145,785	67,658
	小計	182	6,010,700	302,577	140,424
合計		491	32,314,019	1,626,681	754,930

※令和元年9月30日現在
世帯数:19,865世帯
人口:42,804人

(2)一時借入金

令和元年9月30日 現在

区 分	借 入 先	金 額 (千円)
財政調整資金	政府資金	0
	その他	0

特別会計の状況

平成31年4月 1日 から
令和 元年9月30日 まで
(単位:千円)

会 計 名	予算現額	収入済額	支出済額	差 引
国民健康保険特別会計	5,530,674	2,199,842	2,242,775	△ 42,933
国民健康保険診療所特別会計	111,870	25,761	45,006	△ 19,245
後期高齢者医療特別会計	627,476	168,599	180,315	△ 11,716
介護保険特別会計	5,411,276	2,118,257	2,172,221	△ 53,964
簡易水道事業特別会計	467,416	33,358	138,764	△ 105,406
港湾施設事業特別会計	7,121	1,297	2,742	△ 1,445
土地取得造成特別会計	80,202	0	0	0
住宅新築資金等貸付事業特別会計	165,134	1,691	163,880	△ 162,189
農業集落排水事業特別会計	22,412	5,646	7,828	△ 2,182
公共下水道事業特別会計	1,202,949	52,319	410,391	△ 358,072
温泉事業特別会計	9,022	856	1,392	△ 536
商業集積施設管理特別会計	3,162	1,330	0	1,330
工業用地造成事業特別会計	440,519	0	100,747	△ 100,747

事業会計の状況

平成31年4月 1日 から
令和 元年9月30日 まで

区分	工業用水道事業会計		水道事業会計		病院事業会計																
(一) 事業の概要	(1) 給水事業所数	2 件	(1) 給水戸数	16,269 戸	(1) 病床数	150 床															
	(2) 総配水量	172,109 m ³	(2) 総配水量	2,979,787 m ³	(2) 診療科	内科・神経内科・外科 整形外科・産婦人科・皮膚科 泌尿器科・耳鼻咽喉科・小児科 眼科・リハビリテーション科 (産婦人科・小児科休止 H19.9.1～)															
	うち有収水量(計量分)	162,622 m ³	うち有収水量	2,087,718 m ³																	
	契約水量	192,150 m ³																			
	有収水量(料金算定分)	205,070 m ³																			
	有収率(対計量分)	94.49 %	有収率	70.06 %	(3) 職員数	174 人															
	有収率(対料金算定分)	119.15 %			・医師 14人 ・看護師 117人 ・医療技術員 35人・事務職員 8人																
	(3) 1日平均配水量	940 m ³	(3) 1日平均配水量	16,283 m ³		(4) 患者数及び診療収入															
	うち有収水量(計量分)	889 m ³	うち有収水量	11,408 m ³																	
	有収水量(料金算定分)	1,121 m ³																			
(4) 職員数	1 人	(4) 職員数	11 人																		
事務職員	0 人	事務職員	6 人																		
技術職員	1 人	技術職員	5 人																		
						<table border="1" style="width: 100%; border-collapse: collapse;"> <tr> <td style="width: 5%;">外来</td> <td style="width: 20%;">延患者数</td> <td style="width: 15%; text-align: right;">41,259 人</td> </tr> <tr> <td></td> <td>診療収入</td> <td style="text-align: right;">621,311 千円</td> </tr> <tr> <td>入院</td> <td>延患者数</td> <td style="text-align: right;">14,930 人</td> </tr> <tr> <td></td> <td>診療収入</td> <td style="text-align: right;">770,693 千円</td> </tr> <tr> <td></td> <td>合計</td> <td style="text-align: right;">1,392,004 千円</td> </tr> </table>	外来	延患者数	41,259 人		診療収入	621,311 千円	入院	延患者数	14,930 人		診療収入	770,693 千円		合計	1,392,004 千円
外来	延患者数	41,259 人																			
	診療収入	621,311 千円																			
入院	延患者数	14,930 人																			
	診療収入	770,693 千円																			
	合計	1,392,004 千円																			
	項 目	金 額	項 目	金 額	項 目	金 額															
(二) 経理の状況	損益計	千円	損益計	千円	損益計	千円															
	総収益	4,447	総収益	355,753	総収益	1,440,211															
	営業収益	4,446	営業収益	355,733	医業収益	1,426,052															
	営業外収益	1	営業外収益	20	医業外収益	10,361															
	特別利益	0	特別利益	0	特別利益	3,798															
	総費用	4,828	総費用	172,778	総費用	1,343,986															
	営業費用	4,828	営業費用	141,755	医業費用	1,299,171															
	営業外費用	0	営業外費用	30,557	医業外費用	37,321															
	特別損失	0	特別損失	466	特別損失	7,494															
	当期純利益	△ 381	当期純利益	182,975	当期純利益	96,225															
資本的収入支		資本的収入支		資本的収入支																	
資本的収入	0	資本的収入	0	資本的収入	0																
企業債補償金	0	負担金	0	補助金	0																
	0	補助金	0	企業債	0																
	0	企業債	0	県補助金	0																
	0	補償金	0	その他	0																
	0	固定資産売却代金	0																		
資本的支出	0	資本的支出	175,358	資本的支出	241,174																
企業債償還金	0	企業債償還金	147,357	企業債償還金	170,033																
建設改良費	0	建設改良費	28,001	建設改良費	71,141																