



平成25年9月補正予算の概要


9月補正予算では、過疎集落等自立再生対策事業をはじめ国・県の補助内示のあった事業費を予算化するとともに、供用開始後52年が経過し老朽化が進んでいる長浜保育所の建替工事に向けた敷地地盤調査業務委託料ほか関係予算を計上しています。

【9月補正のポイント】

市民活動の活性化	企画調整課
 <p>■主な経費 過疎集落等自立再生対策事業費補助金 850万円</p>	<p>地域資源を活用した名物・特産品の開発、産業（漁業）の振興、地域コミュニティの再生に向けた地域ぐるみの事業を支援します。</p> <p>■事業実施団体 櫛生地域自治会</p> <p>■事業実施場所 旧櫛生小学校</p> <p>■主な事業内容 ①地域資源の活用 くしゅうブランドの開発、体験交流メニューの開発、情報の発信 ②産業（漁業）の振興 屋内における試験養殖 ③地域コミュニティの再生 独居高齢者への支援、声かけ、防災対策</p>
子育て支援の充実	社会福祉課
 <p>■主な経費 敷地測量等業務委託料 93万円</p>	<p>長浜保育所の老朽化により、建替工事に必要となる敷地地盤調査を行います。</p> <p>■建設予定地 長浜（現在地での建替） 敷地面積約 1,250 m²</p> <p>■整備内容等 木造平屋建て 延床面積約 400 m² 定員 60人</p>

林業の振興	農林水産課
	<p>良質な大洲産椎茸の生産拡大・販売を推進し、林業の活性化を図ります。</p>
<p>■主な経費 椎茸生産振興事業費補助金 1,760万円</p>	<p>■事業内容 福島第一原発事故の風評被害により椎茸価格が下落したことから、原木椎茸産地維持のため、市単独で種駒購入費に対する補助を拡充することによる緊急的な支援措置を行います。</p>

治水対策の推進	治水第2課
	<p>山鳥坂ダム建設事業において、水没移転者の生活再建支援と事業の推進を図ります。</p>
<p>■主な経費 公共施設代替用地購入費 1,000万円 公共施設代替用地物件補償費 450万円</p>	<p>■用地 約9,800㎡（山林、田、畑）</p> <p>■物件補償 立竹木、工作物等</p> <p>■移転予定公共施設 自治センター（神楽伝習館含む） 消防詰所 市営住宅等</p>

小学校統廃合計画の推進	教育総務課
	<p>肱川地域の小学校及び幼稚園の統廃合に伴い、統合先となる現中野小学校にスクールバス駐車場を整備し、児童及び園児のより良い教育環境の整備に努めます。</p>
<p>■主な経費 駐車場整備工事費 840万円</p>	<p>■事業内容 統合小学校スクールバス駐車場整備工事 703万円 駐車場整備に伴う隣接元教員住宅取壊工事 137万円</p>

【その他】

【総務費】	
・ 小学校統廃合地域振興補助金追加	120 万円
・ 国庫負担金等返還金	4,100 万円
【衛生費】	
・ 内山衛生事務組合負担金追加	761 万円
・ 各種団体等負担金(八多浪地区、多田地区)	60 万円
【農林水産業費】	
・ 経営体育成支援事業費補助金	352 万円
・ 市農地流動化奨励金追加	127 万円
・ 鳥獣被害防止総合対策事業費補助金	124 万円
・ 農道管理等経費追加	239 万円
・ 美しい森林づくり基盤整備事業費補助金	896 万円
・ 林業専用道（石城線）開設事業追加	1,200 万円
【教育費】	
・ 小学校統廃合計画に基づく校名及び幼稚園名変更に伴う整備費	428 万円

平成25年度9月補正予算

(単位:千円、%)

会計別	平成25年度			平成24年度 同期予算額 (B)	増減額 (A)-(B)	増減率		
	現計予算額	9月補正	計(A)					
一般会計 (a)	24,420,088	137,894	24,557,982	25,095,083	△ 537,101	△ 2.1		
特別会計	国民健康保険	6,473,178	0	6,473,178	6,210,778	262,400	4.2	
	国民健康保険診療所	92,021	0	92,021	93,622	△ 1,601	△ 1.7	
	後期高齢者医療	600,451	0	600,451	591,238	9,213	1.6	
	介護保険	介護保険勘定	4,500,459	0	4,500,459	4,375,960	124,499	2.8
		介護サービス勘定	39,294	0	39,294	36,576	2,718	7.4
	簡易水道事業	278,653	0	278,653	271,142	7,511	2.8	
	港湾施設事業	7,894	0	7,894	10,300	△ 2,406	△ 23.4	
	土地取得造成	160,248	0	160,248	162,834	△ 2,586	△ 1.6	
	土地区画整理事業	130,370	0	130,370	49,232	81,138	164.8	
	住宅新築資金等貸付事業	173,864	0	173,864	174,689	△ 825	△ 0.5	
	農業集落排水事業	30,643	0	30,643	27,814	2,829	10.2	
	公共下水道事業	861,138	0	861,138	764,705	96,433	12.6	
	駐車場事業	22,165	0	22,165	23,049	△ 884	△ 3.8	
	温泉事業	12,400	0	12,400	8,916	3,484	39.1	
	商業集積施設管理	3,179	0	3,179	3,179	0	0.0	
小計 (b)	13,385,957	0	13,385,957	12,804,034	581,923	4.5		
企業会計	水道	1,564,622	0	1,564,622	1,727,458	△ 162,836	△ 9.4	
	工業用水道	71,734	0	71,734	78,144	△ 6,410	△ 8.2	
	病院	4,212,000	0	4,212,000	3,920,837	291,163	7.4	
	小計 (c)	5,848,356	0	5,848,356	5,726,439	121,917	2.1	
合計 (a)+(b)+(c)	43,654,401	137,894	43,792,295	43,625,556	166,739	0.4		

一 般 会 計 の 歳 入

(単位:千円、%)

款 別	平成25年度			平成24年度 同期予算額	増減額 (A)-(B)	増減率
	現計予算額	補正額	(構成比)			
			計 (A)			
市 税	4,169,125	0	(17.0%) 4,169,125	(16.3%) 4,080,872	88,253	2.2
地方譲与税	407,000	0	(1.7%) 407,000	(1.6%) 407,000	0	0.0
利子割交付金	15,000	0	(0.1%) 15,000	(0.1%) 15,000	0	0.0
配当割交付金	6,000	0	(0.0%) 6,000	(0.0%) 5,000	1,000	20.0
株式譲渡所得割交付金	1,000	0	(0.0%) 1,000	(0.0%) 2,000	△ 1,000	△ 50.0
地方消費税交付金	420,000	0	(1.7%) 420,000	(1.9%) 465,000	△ 45,000	△ 9.7
ゴルフ場利用税交付金	10,000	0	(0.0%) 10,000	(0.0%) 10,000	0	0.0
自動車取得税交付金	81,000	0	(0.3%) 81,000	(0.3%) 85,000	△ 4,000	△ 4.7
地方特例交付金	15,000	0	(0.1%) 15,000	(0.0%) 9,000	6,000	66.7
地方交付税	10,558,024	100,866	(43.4%) 10,658,890	(42.2%) 10,601,187	57,703	0.5
交通安全対策特別交付金	9,000	0	(0.0%) 9,000	(0.0%) 10,000	△ 1,000	△ 10.0
分担金及び負担金	622,025	1,045	(2.5%) 623,070	(2.5%) 614,634	8,436	1.4
使用料及び手数料	345,993	0	(1.4%) 345,993	(1.4%) 347,304	△ 1,311	△ 0.4
国庫支出金	1,969,520	17,250	(8.1%) 1,986,770	(8.4%) 2,106,103	△ 119,333	△ 5.7
県支出金	1,496,870	23,733	(6.2%) 1,520,603	(5.7%) 1,419,802	100,801	7.1
財産収入	49,355	0	(0.2%) 49,355	(0.1%) 27,401	21,954	80.1
寄附金	1,002	0	(0.0%) 1,002	(0.0%) 2	1,000	50,000.0
繰入金	37,906	0	(0.2%) 37,906	(0.2%) 41,039	△ 3,133	△ 7.6
繰越金	800,000	0	(3.3%) 800,000	(3.2%) 800,000	0	0.0
諸収入	274,251	0	(1.1%) 274,251	(1.3%) 327,215	△ 52,964	△ 16.2
市 債	3,132,017	△ 5,000	(12.7%) 3,127,017	(14.8%) 3,721,524	△ 594,507	△ 16.0
合 計	24,420,088	137,894	(100.0%) 24,557,982	(100.0%) 25,095,083	△ 537,101	△ 2.1

一 般 会 計 の 歳 出

(目的別)

(単位:千円、%)

款 別	平成25年度			平成24年度 同期予算額 (B)	増減額 (A)-(B)	増減率
	現計予算額	補正額	(構成比) 計 (A)			
議会費			229,469	0	(0.9%) 229,469	(1.0%) 240,461
総務費	3,221,476	53,541	(13.3%) 3,275,017	(12.7%) 3,190,589	84,428	2.6
民生費	7,435,632	933	(30.3%) 7,436,565	(28.8%) 7,220,350	216,215	3.0
衛生費	2,351,078	9,265	(9.6%) 2,360,343	(9.4%) 2,370,857	△ 10,514	△ 0.4
労働費	70,000	0	(0.3%) 70,000	(0.3%) 70,000	0	0.0
農林水産業費	899,887	46,976	(3.9%) 946,863	(3.3%) 837,019	109,844	13.1
商工費	481,908	0	(2.0%) 481,908	(1.8%) 451,605	30,303	6.7
土木費	2,283,352	14,500	(9.4%) 2,297,852	(8.4%) 2,096,147	201,705	9.6
消防費	1,569,180	0	(6.4%) 1,569,180	(3.9%) 982,583	586,597	59.7
教育費	2,465,572	12,679	(10.1%) 2,478,251	(16.2%) 4,061,645	△ 1,583,394	△ 39.0
災害復旧費	7,500	0	(0.0%) 7,500	(0.0%) 4,000	3,500	87.5
公債費	3,371,959	0	(13.7%) 3,371,959	(14.1%) 3,536,162	△ 164,203	△ 4.6
予備費	33,075	0	(0.1%) 33,075	(0.1%) 33,665	△ 590	△ 1.8
合 計	24,420,088	137,894	(100.0%) 24,557,982	(100.0%) 25,095,083	△ 537,101	△ 2.1

(性質別)

(単位:千円、%)

性質別	平成25年度			平成24年度 同期予算額	増減額 (A)-(B)	増減率
	現計予算額	補正額	(構成比)			
			計 (A)			
人件費	4,481,019	1,760	(18.3%)	(18.2%)	△ 89,196	△ 2.0
			4,482,779	4,571,975		
物件費	3,761,032	3,759	(15.4%)	(14.6%)	91,897	2.5
			3,764,791	3,672,894		
維持補修費	274,842	0	(1.1%)	(0.9%)	44,563	19.4
			274,842	230,279		
扶助費	3,392,780	0	(13.8%)	(13.1%)	119,137	3.6
			3,392,780	3,273,643		
補助費等	2,982,823	90,265	(12.5%)	(11.0%)	321,305	11.7
			3,073,088	2,751,783		
普通建設事業費	3,191,679	42,110	(13.2%)	(16.9%)	△ 994,612	△ 23.5
			3,233,789	4,228,401		
災害復旧費	7,500	0	(0.0%)	(0.0%)	3,500	87.5
			7,500	4,000		
公債費	3,371,765	0	(13.7%)	(14.1%)	△ 164,203	△ 4.6
			3,371,765	3,535,968		
積立金	4,673	0	(0.0%)	(0.0%)	1,531	48.7
			4,673	3,142		
出資金	300	0	(0.0%)	(0.0%)	300	皆増
			300	0		
貸付金	144,500	0	(0.6%)	(0.6%)	△ 4,500	△ 3.0
			144,500	149,000		
繰出金	2,774,100	0	(11.3%)	(10.5%)	133,767	5.1
			2,774,100	2,640,333		
その他	33,075	0	(0.1%)	(0.1%)	△ 590	△ 1.8
			33,075	33,665		
合 計	24,420,088	137,894	(100.0%)	(100.0%)	△ 537,101	△ 2.1