

広
報

大洲

No.41

— おおず —

きらめき創造 大洲市
—みとめあい ささえあう 肱川流域都市—



4月20日に開催された「お殿様公園」の開園式の時のひとコマです。この公園は、映画「男はつらいよ」の第19作「寅次郎と殿様」のロケにも使用されました。
(6ページに関連記事掲載)

6
2008

平成20年6月号

- ☆財政比較分析表 P2~3
- ☆税制改正 P4~5
- ☆市職員募集 P6
- ☆世界人権宣言60周年 P9
- ☆土砂災害防災マップ P12~13
- ☆お詫び P23

発行/大洲市役所 編集/総務課
〒795-8601 大洲市大洲690-1 ☎ 24-2111
大洲市公式ホームページ <http://www.city.ozu.ehime.jp>

PRINTED WITH
SOYINK
広報おおずは、環境に配慮し、再生紙及び
大豆インキを使用しています。

大洲市と類似団体との財政比較分析

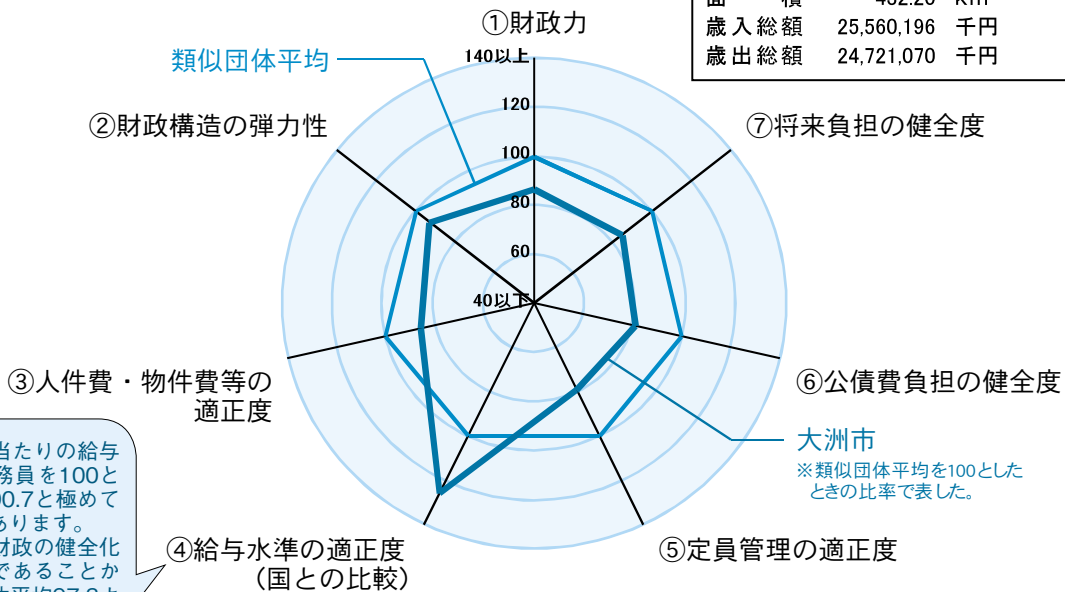
(平成18年度普通会計決算)

市では、市民の皆さんのご理解とご協力を得ながら一層の財政の健全化を推進していくために、財政状況について積極的に情報を開示するよう努めています。

今月号では、平成18年度の大洲市の決算状況について大洲市に人口や産業構造等が類似した全国の都市（類似団体）との財政比較分析を行いましたので、その内容について紹介します。

【愛媛県大洲市】

人 口	51,020 人(H19.3.31現在)
面 積	432.20 km ²
歳入総額	25,560,196 千円
歳出総額	24,721,070 千円



職員1人当たりの給与は、国家公務員を100としたとき、90.7と極めて低い水準にあります。本表は、財政の健全化を示す指標であることから、類似団体平均97.3よりも給与が低いことを意味しています。

※類似団体とは、人口および産業構造等により全国の市町村を35のグループに分類した結果、当該団体と同じグループに属する団体を言う。

分 析 欄

①財政力=財政力指数

市内に中心となる産業がないことなどにより、財政基盤が弱く、類似団体平均を大きく下回っています。今後も引き続き、企業誘致の促進、滞納整理の強化等市税収入の増加、収納率の向上に努めます。

②財政構造の弾力性=経常収支比率

義務的経費である扶助費および公債費の増加のため類似団体平均を上回っています。引き続き、扶助費、公債費の抑制はもちろん、人件費の削減、補助・負担金や委託料の削減等経常的な支出の点検・見直しを行います。

③人件費・物件費等の適正度=人口1人当たり人件費・物件費等決算額

平成17年1月に4市町村が合併した大洲市は行政区域が広く、市民サービスが合併後に低下しないよう、旧町村役場を支所として残し、連絡所、公民館、その他の公共施設もそのまま存続させています。このような地理的条件により類似団体よりも行政経費が上回っていると考えますが、今後も引き続き集中改革プランに沿った組織・機構改革、民間委託の推進等を行い、行政の効率化を図ります。

④給与水準の適正度(国との比較)=ラスパイレス指数

これまで厳しく人事給与制度を運用した結果、類似団体と比較して極めて低い水準にあります。厳しい財政状況により、さらに平成18年度から管理職手当、特殊勤務手当の見直しを行っています。

⑤定員管理の適正度=人口1000人当たり職員数

4市町村の合併により、類似団体平均を上回っており、職員数の削減は緊急の課題です。今後も定員適正化計画に基づく定年退職者の不補充等により、平成18年度から平成22年度までの5年間で45人以上の職員数の削減を図ります。

⑥公債費負担の健全度=実質公債費比率

近年の景気低迷による影響で市税・地方交付税等の歳入が年々減少している一方、過去の市債発行による影響で公債費が年々増加しており、類似団体と比較しても最悪の水準となっています。公債費のピークは平成18年度で順次減少する予定ですが、今後も引き続き、公債費負担適正化計画により市債の新規発行の抑制に努め、平成24年度決算には18%未満に抑えます。

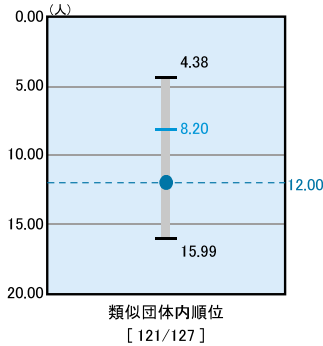
⑦将来負担の健全度=人口1人当たり地方債現在高

過去の市債発行による影響で類似団体平均を大きく上回っています。公債費負担適正化計画により市債の新規発行額を抑制しており、現在高は減少傾向にありますが、今後も引き続き抑制していきます。

財政状況

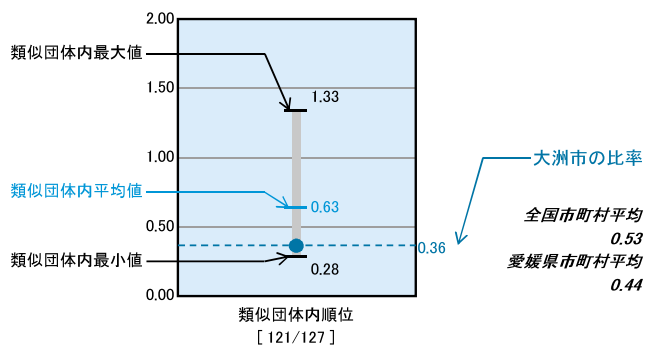
⑤ 定員管理の適正度

人口1,000人当たり職員数 **[12.00人]**



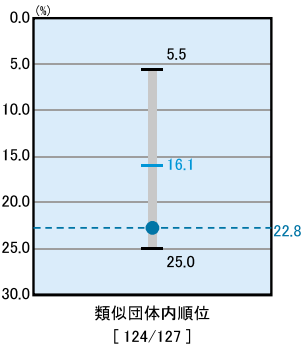
① 財力

財力指数 **[0.36]**



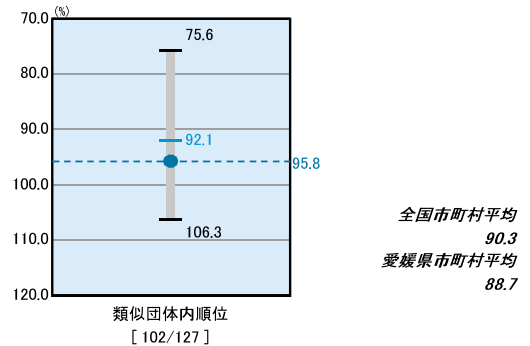
⑥ 公債費負担の健全度

実質公債費比率 **[22.8%]**



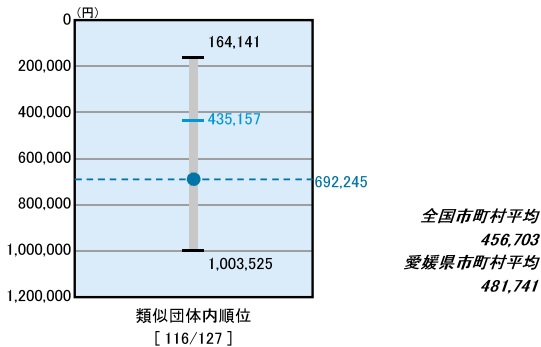
② 財政構造の弾力性

経常収支比率 **[95.8%]**



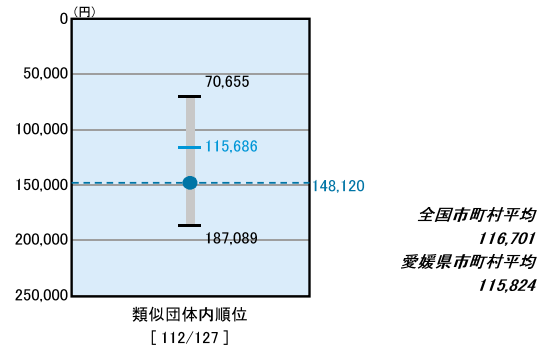
⑦ 将来負担の健全度

人口1人当たり地方債現在高 **[692,245円]**



③ 人件費・物件費等の適正度

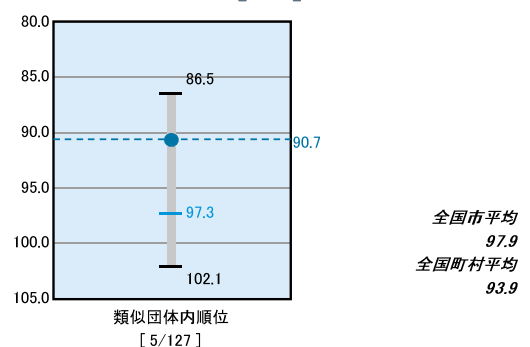
人口1人当たり人件費・物件費等決算額 **[148,120円]**



※人件費、物件費及び維持補修費の合計である。ただし人件費には事業費支弁人件費を含み、退職金は含まない。

④ 給与水準の適正度 (国との比較)

ラスパイルズ指数 **[90.7]**



まとめ

大洲市の財政状況は、大洲市と同程度の都市と比較して非常に厳しく、一層の行財政改革の推進が求められています。今後も合併による合理化や効率化を最大限発揮させ、健全な財政構造を確立できるよう努めてまいりますので、市民の皆さんのご理解とご協力をお願いします。